

# Potrzebujesz pieniędzy na zakupy spożywcze?

Pobierz nową aplikację **ACCESS HRA**, która jako jedyna umożliwia ubieganie się o SNAP.



## Pamiętaj!

Korzystaj z tej samej nazwy użytkownika i hasła **ACCESS HRA** na stronie internetowej i w aplikacji mobilnej.

Połączenie z HRA w zasięgu ręki!

#JesteśmyTuDlaCiebie



Here For You  
[nyc.gov/accesshra](https://nyc.gov/accesshra)



Here For You  
[nyc.gov/accesshra](https://nyc.gov/accesshra)



## BEZ KONIECZNOŚCI WIZYTY W BIURZE! UBIEGANIE SIĘ O SNAP LUB ZARZĄDZANIE SPRAWĄ ONLINE NIGDY NIE BYŁO ŁATWIEJSZE.

Przejdź na stronę [nyc.gov/accesshra](https://nyc.gov/accesshra) lub pobierz aplikację mobilną ACCESS HRA i zaloguj się, lub utwórz konto. **Strona internetowa ACCESS HRA jest łatwa w obsłudze na telefonie i płynnie współpracuje z aplikacją mobilną!**



- › Ubiegaj się i potwierdzaj uprawnienia do świadczeń SNAP online.
- › Wypełnij raport okresowy SNAP online.
- › Zmień lub zamknij sprawę SNAP online.
- › Zrób zdjęcia wymaganych dokumentów telefonem i prześlij je do sprawy SNAP.
- › Po przesłaniu wniosku SNAP online lub potwierdzenia uprawnień, i dokumentacji pomocniczej przy użyciu aplikacji ACCESS HRA, możesz zadzwonić, aby przeprowadzić rozmowę. **Zadzwoń pod numer 718-SNAP-NOW (718-762-7669), w godzinach od 8:30 do 17:00, od poniedziałku do piątku.**



- › **NOWOŚĆ!** Prześlij formularz potwierdzenia uprawnień do pomocy pieniężnej.
- › Zrób zdjęcia wymaganych dokumentów telefonem i prześlij je do sprawy dotyczącej pomocy pieniężnej.



- › Sprawdź status wniosku i wyświetl zaplanowane spotkania, włączając rozmowy dotyczące uprawnień.
- › Przeczytaj powiadomienia elektroniczne online lub przejdź na wersję elektroniczną.
- › Przejdź na stronę „Document” (dokument), aby wyświetlić listę dokumentów wymaganych przez HRA w zakładce „Required Documents” (Wymagane dokumenty) oraz już otrzymanych, w zakładce „Case Record” (dokumentacja sprawy).
- › Możesz również wyświetlić saldo EBT i płatności dla Ciebie, właściciela wynajmowanej nieruchomości lub firmy dostarczającej media.
- › Strona „Profile” (profil) umożliwia aktualizację danych kontaktowych, takich jak adres korespondencyjny i preferencje językowe dotyczące powiadomień, numer telefonu lub adres e-mail.
- › Zarejestruj się, aby otrzymywać powiadomienia tekstowe o zbliżających się spotkaniach oraz informacje dotyczące terminu potwierdzenia uprawnień.




- › **NOWOŚĆ!** Osoby uprawnione mogą ubiegać się o kartę MetroCard Fair Fares z rabatem.
- › Wydrukuj wypełnione przedłużenie Medicaid.



Przejdź na stronę ACCESS HRA [nyc.gov/accesshra](https://nyc.gov/accesshra) w telefonie lub komputerze, pobierz aplikację mobilną ze sklepu Apple App Store lub Google Play Store!

# Czynsz. Żywność. Media. A stać Cię tylko na opłacenie dwóch z nich.

Pobierz nową aplikację **ACCESS HRA**, lub odwiedź stronę [nyc.gov/accesshra](https://nyc.gov/accesshra), aby uzyskać pomoc korzystając z telefonu.



## Pamiętaj!

Korzystaj z tej samej nazwy użytkownika i hasła **ACCESS HRA** na stronie internetowej i w aplikacji mobilnej.

Połączenie z HRA w zasięgu ręki!

#JesteśmyTuDlaCiebie



Here For You  
[nyc.gov/accesshra](https://nyc.gov/accesshra)



Here For You  
[nyc.gov/accesshra](https://nyc.gov/accesshra)



## BEZ KONIECZNOŚCI WIZYTY W BIURZE! UBIEGANIE SIĘ O SNAP LUB ZARZĄDZANIE SPRAWĄ ONLINE NIGDY NIE BYŁO ŁATWIEJSZE.

Przejdź na stronę [nyc.gov/accesshra](https://nyc.gov/accesshra) lub pobierz aplikację mobilną ACCESS HRA i zaloguj się, lub utwórz konto. **Strona internetowa ACCESS HRA jest łatwa w obsłudze na telefonie i płynnie współpracuje z aplikacją mobilną!**



- › Ubiegaj się i potwierdzaj uprawnienia do świadczeń SNAP online.
- › Wypełnij raport okresowy SNAP online.
- › Zmień lub zamknij sprawę SNAP online.
- › Zrób zdjęcia wymaganych dokumentów telefonem i prześlij je do sprawy SNAP.
- › Po przesłaniu wniosku SNAP online lub potwierdzenia uprawnień, i dokumentacji pomocniczej przy użyciu aplikacji ACCESS HRA, możesz zadzwonić, aby przeprowadzić rozmowę. **Zadzwoń pod numer 718-SNAP-NOW (718-762-7669), w godzinach od 8:30 do 17:00, od poniedziałku do piątku.**




- › **NOWOŚĆ!** Prześlij formularz potwierdzenia uprawnień do pomocy pieniężnej.
- › Zrób zdjęcia wymaganych dokumentów telefonem i prześlij je do sprawy dotyczącej pomocy pieniężnej.



- › Sprawdź status wniosku i wyświetl zaplanowane spotkania, włączając rozmowy dotyczące uprawnień.
- › Przeczytaj powiadomienia elektroniczne online lub przejdź na wersję elektroniczną.
- › Przejdź na stronę „Document” (dokument), aby wyświetlić listę dokumentów wymaganych przez HRA w zakładce „Required Documents” (Wymagane dokumenty) oraz już otrzymanych, w zakładce „Case Record” (dokumentacja sprawy).
- › Możesz również wyświetlić saldo EBT i płatności dla Ciebie, właściciela wynajmowanej nieruchomości lub firmy dostarczającej media.
- › Strona „Profile” (profil) umożliwia aktualizację danych kontaktowych, takich jak adres korespondencyjny i preferencje językowe dotyczące powiadomień, numer telefonu lub adres e-mail.
- › Zarejestruj się, aby otrzymywać powiadomienia tekstowe o zbliżających się spotkaniach oraz informacje dotyczące terminu potwierdzenia uprawnień.




- › **NOWOŚĆ!** Osoby uprawnione mogą ubiegać się o kartę MetroCard Fair Fares z rabatem. 
- › Wydrukuj wypełnione przedłużenie Medicaid.

Przejdź na stronę ACCESS HRA [nyc.gov/accesshra](https://nyc.gov/accesshra) w telefonie lub komputerze, pobierz aplikację mobilną ze sklepu Apple App Store lub Google Play Store!

# Wszystkie świadczenia w zasięgu ręki.

Ubiegaj się, przedłużaj uprawnienia i zarządzaj z łatwością świadczeniami. Pobierz nową aplikację **ACCESS HRA**, aby rozpocząć.



## Pamiętaj!

Korzystaj z tej samej nazwy użytkownika i hasła **ACCESS HRA** na stronie internetowej i w aplikacji mobilnej.

Połączenie z HRA w zasięgu ręki!

#JesteśmyTuDlaCiebie



Here For You  
[nyc.gov/accesshra](https://nyc.gov/accesshra)



Here For You  
[nyc.gov/accesshra](https://nyc.gov/accesshra)



## BEZ KONIECZNOŚCI WIZYTY W BIURZE! UBIEGANIE SIĘ O SNAP LUB ZARZĄDZANIE SPRAWĄ ONLINE NIGDY NIE BYŁO ŁATWIEJSZE.

Przejdź na stronę [nyc.gov/accesshra](http://nyc.gov/accesshra) lub pobierz aplikację mobilną ACCESS HRA i zaloguj się, lub utwórz konto. **Strona internetowa ACCESS HRA jest łatwa w obsłudze na telefonie i płynnie współpracuje z aplikacją mobilną!**



- › Ubiegaj się i potwierdzaj uprawnienia do świadczeń SNAP online.
- › Wypełnij raport okresowy SNAP online.
- › Zmień lub zamknij sprawę SNAP online.
- › Zrób zdjęcia wymaganych dokumentów telefonem i prześlij je do sprawy SNAP.
- › Po przesłaniu wniosku SNAP online lub potwierdzenia uprawnień, i dokumentacji pomocniczej przy użyciu aplikacji ACCESS HRA, możesz zadzwonić, aby przeprowadzić rozmowę. **Zadzwoń pod numer 718-SNAP-NOW (718-762-7669), w godzinach od 8:30 do 17:00, od poniedziałku do piątku.**



- › **NOWOŚĆ!** Prześlij formularz potwierdzenia uprawnień do pomocy pieniężnej.
- › Zrób zdjęcia wymaganych dokumentów telefonem i prześlij je do sprawy dotyczącej pomocy pieniężnej.



- › Sprawdź status wniosku i wyświetl zaplanowane spotkania, włączając rozmowy dotyczące uprawnień.
- › Przeczytaj powiadomienia elektroniczne online lub przejdź na wersję elektroniczną.
- › Przejdź na stronę „Document” (dokument), aby wyświetlić listę dokumentów wymaganych przez HRA w zakładce „Required Documents” (Wymagane dokumenty) oraz już otrzymanych, w zakładce „Case Record” (dokumentacja sprawy).
- › Możesz również wyświetlić saldo EBT i płatności dla Ciebie, właściciela wynajmowanej nieruchomości lub firmy dostarczającej media.
- › Strona „Profile” (profil) umożliwia aktualizację danych kontaktowych, takich jak adres korespondencyjny i preferencje językowe dotyczące powiadomień, numer telefonu lub adres e-mail.
- › Zarejestruj się, aby otrzymywać powiadomienia tekstowe o zbliżających się spotkaniach oraz informacje dotyczące terminu potwierdzenia uprawnień.




- › **NOWOŚĆ!** Osoby uprawnione mogą ubiegać się o kartę MetroCard Fair Fares z rabatem.
- › Wydrukuj wypełnione przedłużenie Medicaid.



Przejdź na stronę ACCESS HRA [nyc.gov/accesshra](http://nyc.gov/accesshra) w telefonie lub komputerze, pobierz aplikację mobilną ze sklepu Apple App Store lub Google Play Store!

# Bez konieczności wizyty w biurze.

Rób zdjęcia, przesyłaj dokumenty, śledź spotkania – wszystko w Twoim telefonie. Pobierz nową aplikację **ACCESS HRA**, aby rozpocząć.



## Pamiętaj!

Korzystaj z tej samej nazwy użytkownika i hasła **ACCESS HRA** na stronie internetowej i w aplikacji mobilnej.

Połączenie z HRA w zasięgu ręki!

#JesteśmyTuDlaCiebie



Here For You  
[nyc.gov/accesshra](https://nyc.gov/accesshra)



Here For You  
[nyc.gov/accesshra](https://nyc.gov/accesshra)



## BEZ KONIECZNOŚCI WIZYTY W BIURZE! UBIEGANIE SIĘ O SNAP LUB ZARZĄDZANIE SPRAWĄ ONLINE NIGDY NIE BYŁO ŁATWIEJSZE.

Przejdź na stronę [nyc.gov/accesshra](http://nyc.gov/accesshra) lub pobierz aplikację mobilną ACCESS HRA i zaloguj się, lub utwórz konto. **Strona internetowa ACCESS HRA jest łatwa w obsłudze na telefonie i płynnie współpracuje z aplikacją mobilną!**



- › Ubiegaj się i potwierdzaj uprawnienia do świadczeń SNAP online.
- › Wypełnij raport okresowy SNAP online.
- › Zmień lub zamknij sprawę SNAP online.
- › Zrób zdjęcia wymaganych dokumentów telefonem i prześlij je do sprawy SNAP.
- › Po przesłaniu wniosku SNAP online lub potwierdzenia uprawnień, i dokumentacji pomocniczej przy użyciu aplikacji ACCESS HRA, możesz zadzwonić, aby przeprowadzić rozmowę. **Zadzwoń pod numer 718-SNAP-NOW (718-762-7669), w godzinach od 8:30 do 17:00, od poniedziałku do piątku.**



- › **NOWOŚĆ!** Prześlij formularz potwierdzenia uprawnień do pomocy pieniężnej.
- › Zrób zdjęcia wymaganych dokumentów telefonem i prześlij je do sprawy dotyczącej pomocy pieniężnej.



- › Sprawdź status wniosku i wyświetl zaplanowane spotkania, włączając rozmowy dotyczące uprawnień.
- › Przeczytaj powiadomienia elektroniczne online lub przejdź na wersję elektroniczną.
- › Przejdź na stronę „Document” (dokument), aby wyświetlić listę dokumentów wymaganych przez HRA w zakładce „Required Documents” (Wymagane dokumenty) oraz już otrzymanych, w zakładce „Case Record” (dokumentacja sprawy).
- › Możesz również wyświetlić saldo EBT i płatności dla Ciebie, właściciela wynajmowanej nieruchomości lub firmy dostarczającej media.
- › Strona „Profile” (profil) umożliwia aktualizację danych kontaktowych, takich jak adres korespondencyjny i preferencje językowe dotyczące powiadomień, numer telefonu lub adres e-mail.
- › Zarejestruj się, aby otrzymywać powiadomienia tekstowe o zbliżających się spotkaniach oraz informacje dotyczące terminu potwierdzenia uprawnień.



- › **NOWOŚĆ!** Osoby uprawnione mogą ubiegać się o kartę MetroCard Fair Fares z rabatem.
- › Wydrukuj wypełnione przedłużenie Medicaid.



Przejdź na stronę ACCESS HRA [nyc.gov/accesshra](http://nyc.gov/accesshra) w telefonie lub komputerze, pobierz aplikację mobilną ze sklepu Apple App Store lub Google Play Store!