



\* 有關如何完成此表格的說明，請參閱背面指示。

**第一部分：申請人資訊**

1. 許可證持有人編號： \_\_\_\_\_ 2. 許可證持有人名稱： \_\_\_\_\_

3. 地址： \_\_\_\_\_

4. 電話號碼： ( \_\_\_\_\_ ) \_\_\_\_\_ - \_\_\_\_\_ 5. 電子郵件地址： \_\_\_\_\_

**第二部分：作業資訊**

6. 行政區：  MN  BK  QN  BX  SI 7. OCMC 檔案： \_\_\_\_\_ - \_\_\_\_\_ - \_\_\_\_\_

8. 路面類型： a. 道路 \_\_\_\_\_ b. 人行道 \_\_\_\_\_ 9. DOB 號碼： \_\_\_\_\_

10. 門牌號碼： \_\_\_\_\_ 11. 街道名： \_\_\_\_\_

11a. 作業街道名，如與上述不同： \_\_\_\_\_

12. 在以下兩者之間： \_\_\_\_\_ 與 \_\_\_\_\_  
(十字路口號碼 1) (十字路口號碼 2)

13. 用途： \_\_\_\_\_

14. 開口數： \_\_\_\_\_ 15. 區域大小： \_\_\_\_\_ (平方英尺) 16. 屋前空地長度： \_\_\_\_\_ (直線英尺)

17. 作業開始日期： \_\_\_\_\_ / \_\_\_\_\_ / \_\_\_\_\_ 18. 作業結束日期： \_\_\_\_\_ / \_\_\_\_\_ / \_\_\_\_\_

19. 對於上面列出的工作地點：如果以下至少一項適用，請勾選是。如果以下沒有一項適用，請勾選否：  
 會在路口道旁進行挖掘工作嗎？  是  否  
 會在人行橫道處進行挖掘工作嗎？  是  否

**第三部分：要求的許可證類型 (勾選所有適用項目)**

| 街道開口許可證   | 建築物作業許可證   |
|---|--|
| <input type="checkbox"/> 0100 打開人行道以打地基           | <input type="checkbox"/> 0201 在街道上放置材料           |
| <input type="checkbox"/> 0111 主要安裝下水道             | <input type="checkbox"/> 0202 穿越人行道              |
| <input type="checkbox"/> 0113 修復供水                | <input type="checkbox"/> 0203 在街上放置起重機或棚架        |
| <input type="checkbox"/> 0114 維修下水道               | <input type="checkbox"/> 0204 在街上放置起重機或棚架以外的其他設備 |
| <input type="checkbox"/> 0115 維修供水管道/下水道          | <input type="checkbox"/> 0205 在街上放置棚蓋或拖車         |
| <input type="checkbox"/> 0116 燃油線                 | <input type="checkbox"/> 0208 臨時行人步道             |
| <input type="checkbox"/> 0117 拱頂建設或變更             | <input type="checkbox"/> 0211 依規定佔用道路            |
| <input type="checkbox"/> 0118 重置、修復或更換路邊          | <input type="checkbox"/> 0214 在街上放置容器            |
| <input type="checkbox"/> 0119 鋪設街道                | <input type="checkbox"/> 0215 依規定佔用人行道           |
| <input type="checkbox"/> 0126 測試坑、孔或鏢孔            | <input type="checkbox"/> 0221 臨時施工標誌/標記          |
| <input type="checkbox"/> 0127 管道施工 (電纜、電信和特許經營產業) |  |
| <input type="checkbox"/> 0132 安裝圍籬                |  |
|   | 棚蓋許可證  |
|   | <input type="checkbox"/> 0701 飯店棚蓋               |
|   | <input type="checkbox"/> 0702 餐館棚蓋               |
|   | <input type="checkbox"/> 0703 住宅棚蓋               |
|   | <input type="checkbox"/> 0704 其他棚蓋               |
|   | <input type="checkbox"/> 0705 人行道咖啡館棚蓋           |
|   | <input type="checkbox"/> 其他 許可證類型 _____          |


**人行道施工許可證**

0401 維修人行道

0402 建造新人行道

0403 重鋪人行道

0405 建造新人行道 - 建築鋪設



**第五部分：許可證規定 (僅供官方使用)**

| 許可證類型 | 費用 | 許可證規定 | 許可證號碼 |
|-------|----|-------|-------|
| 1.    |    |       |       |
| 2.    |    |       |       |
| 3.    |    |       |       |
| 4.    |    |       |       |
| 5.    |    |       |       |
| 特殊規定： |    |       |       |

其他費用：檢查： \_\_\_\_\_ 鑽洞： \_\_\_\_\_ 其他 (請指明)： \_\_\_\_\_

OCMC 核准者： \_\_\_\_\_ 日期： \_\_\_\_\_ / \_\_\_\_\_ / \_\_\_\_\_

**第六部分：申請人授權代表的確認書和協議**

代為批准專員： \_\_\_\_\_

要授予的許可證須符合以下條件：  
 申請人同意遵守各部門所有相關法律和法規以及任何其他適用的法律和法規。除非將所有適用的保險和許可證保證書都存檔，否則不得發給許可證。

19. 提交人： \_\_\_\_\_ 20. 電話號碼： ( \_\_\_\_\_ ) \_\_\_\_\_ - \_\_\_\_\_  
(請以正楷填寫)

21. 簽署人： \_\_\_\_\_ 22. 日期： \_\_\_\_\_ / \_\_\_\_\_ / \_\_\_\_\_  
(申請人授權代表)

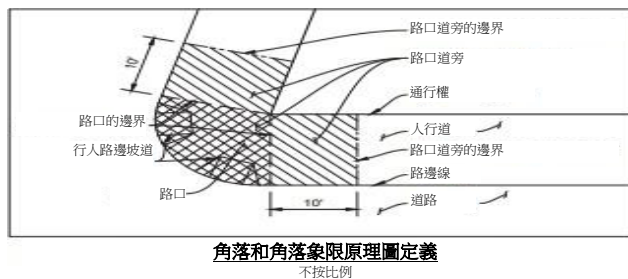
正確完成道路/人行道許可證申請的說明  
為確保正確處理您的申請，請以正確明確地填寫所有資訊

第一部分：申請人資訊

1. **許可證持有人編號**：提供許可證持有人在交通局進行公司登記時收到的一組 5 位數的唯一識別編號。若沒有許可證持有人識別編號，將不會發出許可證。
2. **許可證持有人名稱**：提供申請許可證且將獲指派上述許可證持有人識別號碼之公司的名稱。
3. **地址**：提供許可證持有人的公司通訊地址。
4. **電話號碼**：提供許可證持有人的白天聯絡電話號碼。
5. **電子郵件地址**：提供許可證持有人的電子郵件地址。

第二部分：工作資訊

6. **行政區**：勾選擬進行的作業所在的行政區（MN-曼哈頓, BK-布魯克林, QN-皇后區, BX-布朗克斯, SI-史丹頓島）。
7. **OCMC 檔案**：如果有，請提供與擬進行的作業有關的 OCMC 檔案編號（例如 MEC-08-001）。
8. **路面類型**：
  - a. **道路**：如果在巷道中作業，請提供擬進行作業的巷道表面材料（例如瀝青）
  - b. **人行道**：如果在人行道中作業，請提供擬進行作業的人行道表面材料（例如瀝青）
9. **DOB 號碼**：提供任何適用的建築部門許可證編號。
10. **門牌號碼**：提供擬進行作業的建築物的門牌號碼。
11. **街道名**：提供擬進行的作業所在街道的名稱。  
**11a. 作業街道名（如與上述不同）**：如果擬進行的實際作業地點與地址中的街道不同，請提供將實際進行作業所在街道的名稱。（例如：正在為 Water Street 55 號施工，但在 Old Slip 上挖掘）。
12. **在以下兩者之間**：\_\_\_\_\_ 和 \_\_\_\_\_：提供交叉路口兩條交叉街道的名稱。
13. **用途**：提供申請許可證的原因（例如：新建築、施工，修復受損人行道等）。
14. **開口數**：提供擬進行的露天挖掘位置數量。
15. **區域大小**：提供擬進行的作業區域的總平方英尺面積。
16. **屋前空地長度**：提供所有提案工作的總直線英尺距離。如果執行新建築物或建築物改建工作，請提供建築物的正面總長度（英尺）。
17. **作業開始日期**：提供擬進行的作業的預計開工日期。（NYC DOT 可能會變更以反映許可證限制）
18. **作業結束日期**：提供擬進行的作業的預計完成日期。（NYC DOT 可能會變更以反映許可證限制）
19. 如果您要進行挖掘工作，並且會影響路口道旁或人行道，請做出相應回答。請參閱 <https://www.nycpedramps.info/sites/default/files/2018-08/ContractorBrochure.pdf> 瞭解詳細資訊。



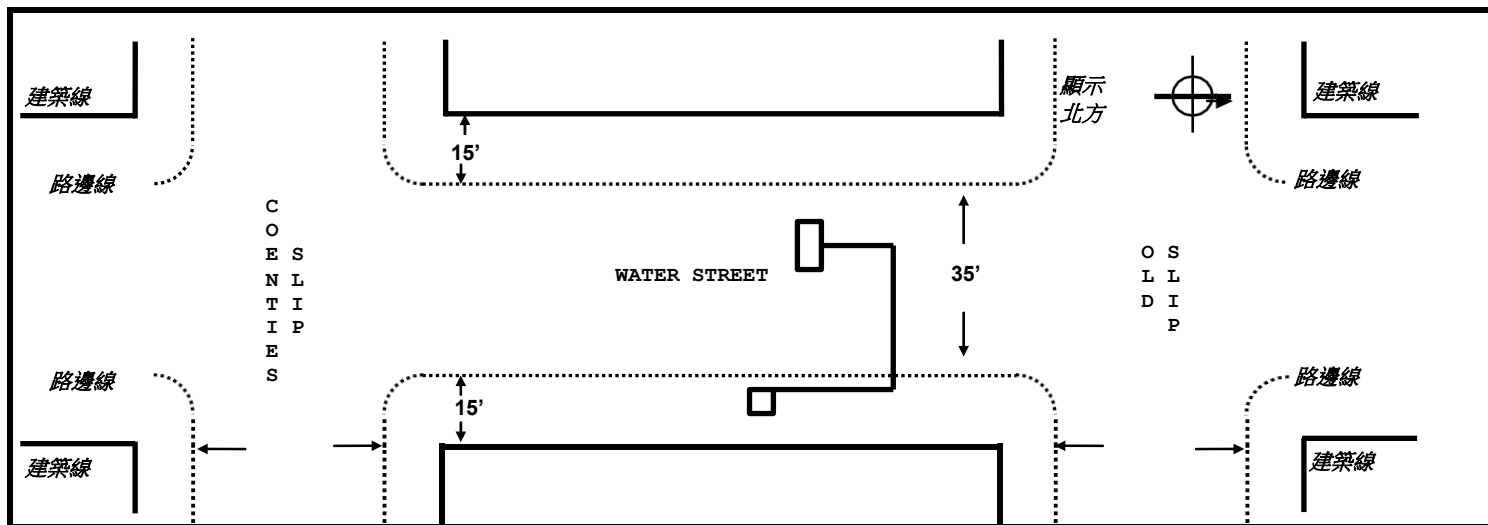
第三部分：要求的許可證類型

根據您擬進行的作業，勾選所有您今天希望申請的許可證類型。

第四部分：工作區草圖

根據您要申請許可的作業計劃提供地點圖表。顯示所有相關資訊，包括街道名、交叉路，向北箭頭、人行道/道路寬度，以及挖掘位置，或是建築設備/材料的放置位置等。註：如果在線上填寫此表格，可以填寫「街道」、「跨越街道」、「向北箭頭」，及「人行道/道路寬度」，但是在列印此表格後必須手工繪製工作區草圖。

範例：



第五部分：許可證規定（僅供官方使用）

此區域僅供 OCMC 專案經理使用。您將可以在這裡看到將發布的許可證規定，並在核准的許可證上印出。請勿在此部分填寫任何內容。

第六部分：申請人授權代表的確認書和協議

19. **提交人**：提案人授權代表的確認書和協議。
20. **電話號碼**：提供此申請表提交人的有效日間聯絡電話號碼。
21. **簽署人**：此申請表提交人必須是申請人的授權代表，並且必須提供其原始簽名。
22. **日期**：提供申請表提交日期。