








VÉLOS ÉLECTRIQUES ET AUTRES

Sachez faire la différence

Tous les deux roues ne sont pas des vélos électriques. Sachez faire la différence et roulez toujours en toute légalité et sécurité.

	VÉLO ÉLECTRIQUE CLASSE 1	VÉLO ÉLECTRIQUE CLASSE 2	VÉLO ÉLECTRIQUE CLASSE 3	SCOOTER CLASSE C	SCOOTER CLASSE B	SCOOTER CLASSE A	TROTINETTE ÉLECTRIQUE
							
	▶ Assistance au pédalage	▶ Accélérateur et pédales	▶ Accélérateur et pédales	▶ Motocyclette à usage réglementé	▶ Motocyclette à usage réglementé	▶ Motocyclette à usage réglementé	▶ Moins de 100 lbs
À quelle vitesse puis-je rouler ?	20 MPH	20 MPH	25 MPH	20 MPH	30 MPH	40 MPH	15 MPH
Ai-je besoin d'un permis de conduire ?	NON <small>(âge minimum 16 ans)</small>	NON <small>(âge minimum 16 ans)</small>	NON <small>(âge minimum 16 ans)</small>	OUI	OUI	OUI <small>(Plus permis M)</small>	NON
Mon vélo doit-il avoir une plaque d'immatriculation ?	NON	NON	NON	OUI	OUI	OUI	NON
Mon vélo doit-il avoir un numéro d'identification du véhicule (VIN) ?	NON	NON	NON	OUI	OUI	OUI	NON
Dois-je enregistrer mon vélo auprès du département des véhicules motorisés (Department of Motor Vehicles, DMV) ?	NON	NON	NON	OUI	OUI	OUI	NON
Puis-je rouler sur les pistes cyclables ?	OUI	OUI	OUI	NON	NON	NON	OUI
Puis-je circuler dans les voies réservées aux véhicules ?	OUI*	OUI*	OUI*	OUI**	OUI**	OUI**	OUI*
Puis-je rouler sur les ponts ?	OUI <small>(Uniquement sur les pistes cyclables)</small>	OUI <small>(Uniquement sur les pistes cyclables)</small>	OUI <small>(Uniquement sur les pistes cyclables)</small>	OUI [†] <small>(Uniquement sur les voies réservées aux véhicules)</small>	OUI [†] <small>(Uniquement sur les voies réservées aux véhicules)</small>	OUI [†] <small>(Uniquement sur les voies réservées aux véhicules)</small>	OUI <small>(Uniquement sur les pistes cyclables)</small>
Puis-je rouler dans les allées des parcs et les voies vertes ?	OUI	OUI	OUI	NON	NON	NON	OUI
Dois-je porter un casque ?	RECOMMANDÉ <small>(OUI, sur trajets professionnels)</small>	RECOMMANDÉ <small>(OUI, sur trajets professionnels)</small>	OUI	RECOMMANDÉ	OUI	OUI	RECOMMANDÉ

* Voies réservées aux véhicules avec une vitesse limitée à 30 MPH

† Sauf sur les ponts de Brooklyn, Manhattan, Queensboro et Williamsburg

** Voie de droite et / ou accotement, sauf lorsque vous tournez à gauche