

Θέματα ασφάλειας για επαγγελματίες ποδηλάτες



Αυτή η αφίσα θα πρέπει να αναρτάται σε κατάλληλα σημεία, ώστε να μπορούν να τη βλέπουν εύκολα οι ποδηλάτες που αναλαμβάνουν παραδόσεις.

Τα άρθρα § 10-157 και § 10-157.1 του Διοικητικού Κώδικα της Νέας Υόρκης ορίζουν τους κανόνες για τις επιχειρήσεις που χρησιμοποιούν ποδήλατα για εμπορικούς σκοπούς. Οι υποχρεώσεις που αναφέρονται παρακάτω επιβάλλονται δια νόμου. Τυχόν αδυναμία συμμόρφωσης με τις εν λόγω απαιτήσεις ενδέχεται να έχει ως αποτέλεσμα την επιβολή κυρώσεων στους παραβάτες.

Οι επαγγελματίες ποδηλάτες θα πρέπει να συμμορφώνονται με τον κώδικα και τους κανόνες οδικής κυκλοφορίας. Σε αυτόν τον κώδικα περιλαμβάνονται ενδεικτικά οι παρακάτω απαιτήσεις:



Παραχωρείτε προτεραιότητα στους πεζούς



Μην οδηγείτε στο πεζοδρόμιο




Μη φοράτε περισσότερα από ένα ακουστικά όταν οδηγείτε



Να οδηγείτε προς την κατεύθυνση της κυκλοφορίας



Να σταματάτε σε όλα τα κόκκινα φανάρια και τις πινακίδες στοπ




Κατά τη διάρκεια της νύχτας να χρησιμοποιείτε λευκό φως στο μπροστινό μέρος του ποδηλάτου και κόκκινο φως στο πίσω μέρος

Οι επαγγελματίες ποδηλάτες θα πρέπει:

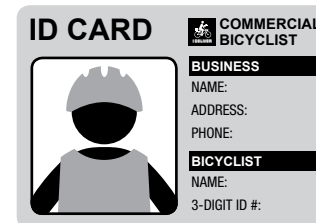


Να φορούν οπισθοανακλαστικό ρουχισμό για το επάνω μέρος του σώματος με την επωνυμία της επιχείρησης και τον τριψήφιο αριθμό ταυτότητας του ποδηλάτη στην πλάτη, με γράμματα ύψους τουλάχιστον 1 ίντσας.



Να φορούν κράνος ποδηλασίας σε καλή κατάσταση.

Να έχουν μαζί τους μια ταυτότητα της επιχείρησης όταν οδηγούν για λογαριασμό της, η οποία θα πρέπει να περιλαμβάνει τις παρακάτω πληροφορίες:




- Την επωνυμία της επιχείρησης, τη διεύθυνση και τον αριθμό τηλεφώνου
- Το όνομα του ποδηλάτη, τη φωτογραφία και τον τριψήφιο αριθμό ταυτότητας

Οι ιδιοκτήτες επιχειρήσεων θα πρέπει να παρέχουν τα παραπάνω αντικείμενα.

Οι ιδιοκτήτες επιχειρήσεων που απασχολούν επαγγελματίες ποδηλάτες θα πρέπει:

Να εξοπλίσουν τους επαγγελματίες ποδηλάτες με τα παρακάτω, πέρα από τα απαραίτητα αντικείμενα που αναφέρονται παραπάνω:

- Ένα κουδούνι ή άλλη συσκευή παραγωγής ήχου
- Λευκό και κόκκινο φως
- Ανακλαστήρες
- Φρένα
- Μεταλλική ή πλαστική πινακίδα για κάθε ποδήλατο σε καλή κατάσταση και με διαστάσεις τουλάχιστον 3 επί 5 ιντσών, η οποία θα περιλαμβάνει την επωνυμία της επιχείρησης και το μοναδικό αναγνωριστικό αριθμό του ποδηλάτου, με γράμματα ύψους τουλάχιστον 1 ίντσας. Η πινακίδα θα πρέπει να τοποθετηθεί στο πίσω μέρος ή στις δύο πλευρές του ποδηλάτου.



Να έχουν στις εγκαταστάσεις της επιχείρησης μια κατάσταση με τα παρακάτω στοιχεία κάθε ποδηλάτη:

- Όνομα, διεύθυνση κατοικίας, ημερομηνία πρόσληψης και ημερομηνία αποχώρησης από την επιχείρηση (αν είναι διαθέσιμη)
- Μοναδικό, τριψήφιο αριθμό ταυτότητας
- Επιβεβαίωση ολοκλήρωσης της παρακολούθησης του προγράμματος εκπαίδευσης του Υπουργείου Μεταφορών για την ασφάλεια των επαγγελματιών ποδηλατών

CYCLIST ROSTER

Name: J. Delivery
3-digit ID Number: 123
Home Address: 23-19 Main Street
Date of Employment: 08/5/12
Date of Discharge:
 Safety Course Complete

Name:
3-digit ID Number:
Home Address:
Date of Employment:
Date of Discharge:
 Safety Course Complete




Για περισσότερες λεπτομέρειες, επισκεφτείτε τη διεύθυνση nyc.gov/bikes



APRIL 2013

Print the *Commercial Bicyclist Safety* poster on 8.5 x 11 inch paper and attach the two sheets together into an 11x17 inch poster:

Θέματα ασφάλειας για επαγγελματίες ποδηλάτες



Αυτή η αφίσα θα πρέπει να αναρτάται σε κατάλληλα σημεία, ώστε να μπορούν να τη βλέπουν εύκολα οι ποδηλάτες που αναλαμβάνουν παραδόσεις.

Το άρθρο § 10-127 και § 10-157.1 του Διοικητικού Κώδικα της Νέας Υόρκης ορίζουν τους κανόνες για τις επιχειρήσεις που χρησιμοποιούν ποδήλατα για εμπορικούς σκοπούς. Οι επιχειρήσεις που αναφέρονται παρακάτω επιβάλλονται ένα έργο διότι είναι απαραίτητο να έχουν απόφοιτους από την επιβολή κυρώσεων στους παραβάτες.

Οι επαγγελματίες ποδηλάτες θα πρέπει να συμμορφώνονται με τον κώδικα και τους κανόνες οδικής κυκλοφορίας. Σε αυτόν τον κώδικα περιλαμβάνονται ενδεικτικά οι παρακάτω απαιτήσεις:

- Παραρτήματα ασφαλείας στους ποδηλάτες
- Μην οδηγείτε στο πεζοδρόμιο
- Μην φοράτε περισσότερα από ένα ακουστικά όταν οδηγείτε
- Μην οδηγείτε προς τον αντίθετο της κυκλοφορίας
- Μην σταματάτε σε όλα τα κόκκινα φανάρια στα σημεία που υπάρχουν
- Κατά τη διάρκεια της νύχτας οι ερασιφίλοι ποδηλάτες πρέπει να χρησιμοποιούν λευκό φως στο μπροστινό μέρος του ποδηλάτου και κόκκινο φως στο πίσω μέρος.

Οι επαγγελματίες ποδηλάτες θα πρέπει:

- Να φορούν οπισθοανακλαστικό αντανακλαστικό που είναι εύκολο να το επάνω μέρος του σώματος με την επιωνυμία της επιχείρησης και τον τριψήφιο αριθμό ταυτότητας του ποδηλάτη στην πλάτη, με γράμματα ύψους τουλάχιστον 1 ίντσα.
- Να φορούν κράνος ποδηλάτας σε καλή κατάσταση.
- Να έχουν μαζί τους, με ταυτότητα της επιχείρησης, όταν οδηγούν για λογαριασμό της, η οποία θα πρέπει να περιλαμβάνει τις παρακάτω πληροφορίες:
 - Όνομα, διεύθυνση κατοικίας, ημερομηνία πρόσληψης και ημερομηνία αποχώρησης από την επιχείρηση (αν είναι διαθέσιμη)
 - Μοναδικό, τριψήφιο αριθμό ταυτότητας
 - Επιβεβαίωση ολοκλήρωσης της παρακολούθησης του προγράμματος εκπαίδευσης του Υπουργείου Μεταφορών για την ασφάλεια των επαγγελματιών ποδηλάτων

Οι ιδιοκτήτες επιχειρήσεων που απασχολούν επαγγελματίες ποδηλάτες θα πρέπει:

Να εξοπλίσουν τους επαγγελματίες ποδηλάτες με τα παρακάτω, πέρα από τα απαραίτητα αντικείμενα που αναφέρονται παραπάνω:

- Ένα κουδούνι ή άλλη ηχητική παραγωγής ήχου
- Λευκό και κόκκινο φως
- Ανακλαστήρες
- Φρένα
- Μεταλλική ή πλαστική πινακίδα για κάθε ποδηλάτο σε καλή κατάσταση και με διαστάσεις τουλάχιστον 3 επί 5 ίντσών, η οποία θα περιλαμβάνει την επιωνυμία της επιχείρησης και το μοναδικό αναγνωριστικό αριθμό του ποδηλάτου, με γράμματα ύψους τουλάχιστον 1 ίντσα. Η πινακίδα θα πρέπει να τοποθετηθεί στο πίσω μέρος ή στις δύο πλευρές του ποδηλάτου.

NYC Για περισσότερες λεπτομέρειες, επισκεφτείτε τη διεύθυνση nyc.gov/bikes

Full poster.

Θέματα ασφάλειας για επαγγελματίες ποδηλάτες



Αυτή η αφίσα θα πρέπει να αναρτάται σε κατάλληλα σημεία, ώστε να μπορούν να τη βλέπουν εύκολα οι ποδηλάτες που αναλαμβάνουν παραδόσεις.

Το άρθρο § 10-157 και § 10-157.1 του Διοικητικού Κώδικα της Νέας Υόρκης ορίζουν τους κανόνες για τις επιχειρήσεις που χρησιμοποιούν ποδήλατα για εμπορικούς σκοπούς. Οι υποχρεώσεις που αναφέρονται παρακάτω επιβάλλονται δια νόμου. Τυχόν αδύναμα συμμόρφωσης με τις εν λόγω απαιτήσεις ενδέχεται να έχει ως αποτέλεσμα την επιβολή κυρώσεων στους παραβάτες.

Οι επαγγελματίες ποδηλάτες θα πρέπει να συμμορφώνονται με τον κώδικα και τους κανόνες οδικής κυκλοφορίας. Σε αυτόν τον κώδικα περιλαμβάνονται ενδεικτικά οι παρακάτω απαιτήσεις:

- Παραρτήματα ασφαλείας στους ποδηλάτες
- Μην οδηγείτε στο πεζοδρόμιο
- Μην φοράτε περισσότερα από ένα ακουστικά όταν οδηγείτε
- Μην οδηγείτε προς τον αντίθετο της κυκλοφορίας
- Μην σταματάτε σε όλα τα κόκκινα φανάρια και τις πινακίδες σταπ
- Κατά τη διάρκεια της νύχτας οι ερασιφίλοι ποδηλάτες πρέπει να χρησιμοποιούν λευκό φως στο μπροστινό μέρος του ποδηλάτου και κόκκινο φως στο πίσω μέρος

Top half of poster.

Οι επαγγελματίες ποδηλάτες θα πρέπει:

- Να φορούν οπισθοανακλαστικό ρουχισμό για το επάνω μέρος του σώματος με την επιωνυμία της επιχείρησης και τον τριψήφιο αριθμό ταυτότητας του ποδηλάτη στην πλάτη, με γράμματα ύψους τουλάχιστον 1 ίντσα.
- Να φορούν κράνος ποδηλάτας σε καλή κατάσταση.
- Να έχουν μαζί τους μια ταυτότητα της επιχείρησης όταν οδηγούν για λογαριασμό της, η οποία θα πρέπει να περιλαμβάνει τις παρακάτω πληροφορίες:
 - Όνομα, διεύθυνση κατοικίας, ημερομηνία πρόσληψης και ημερομηνία αποχώρησης από την επιχείρηση (αν είναι διαθέσιμη)
 - Μοναδικό, τριψήφιο αριθμό ταυτότητας
 - Επιβεβαίωση ολοκλήρωσης της παρακολούθησης του προγράμματος εκπαίδευσης του Υπουργείου Μεταφορών για την ασφάλεια των επαγγελματιών ποδηλάτων


Οι ιδιοκτήτες επιχειρήσεων θα πρέπει να παρέχουν τα παραπάνω αντικείμενα.

Οι ιδιοκτήτες επιχειρήσεων που απασχολούν επαγγελματίες ποδηλάτες θα πρέπει:

Να εξοπλίσουν τους επαγγελματίες ποδηλάτες με τα παρακάτω, πέρα από τα απαραίτητα αντικείμενα που αναφέρονται παραπάνω:

- Ένα κουδούνι ή άλλη ηχητική παραγωγής ήχου
- Λευκό και κόκκινο φως
- Ανακλαστήρες
- Φρένα
- Μεταλλική ή πλαστική πινακίδα για κάθε ποδηλάτο σε καλή κατάσταση και με διαστάσεις τουλάχιστον 3 επί 5 ίντσών, η οποία θα περιλαμβάνει την επιωνυμία της επιχείρησης και το μοναδικό αναγνωριστικό αριθμό του ποδηλάτου, με γράμματα ύψους τουλάχιστον 1 ίντσα. Η πινακίδα θα πρέπει να τοποθετηθεί στο πίσω μέρος ή στις δύο πλευρές του ποδηλάτου.

NYC Για περισσότερες λεπτομέρειες, επισκεφτείτε τη διεύθυνση nyc.gov/bikes



NEW YORK CITY

Bottom half of poster.