


Votre guide sur les programmes de garde d'enfants et d'éducation de la petite enfance

Ces programmes proposent des cadres d'apprentissage sûrs et positifs permettant aux enfants de se socialiser et d'explorer.

Pour obtenir de l'aide, contactez le Système des écoles publiques de NYC au 718-935-2009.

Étape 1 : comprendre les types de programmes de garde d'enfants proposés

-  Enfants entre 6 semaines et 3 ans (nourrissons et tout-petits) → Demandez une place dans un programme **Infant & Toddler**
-  Enfants qui auront 3 ans au plus tard le 31 décembre de cette année → Demandez une place dans un programme **3-K**
-  Enfants qui auront 4 ans au plus tard le 31 décembre de cette année → Demandez une place dans un programme **Pré-K**

Étape 2 : choisir un programme où votre enfant est admissible

Programme Extended Day and Year

 **Infant & Toddler**  **3-K**  **Pré-K**

Coût : gratuit ou à faible coût

Durée : 8 ou 10 heures

Mois : toute l'année (12 mois)

Admissibilité : remplir les critères 1 et 2 ci-dessous.

1. Votre revenu est inférieur à un certain montant, consultez le tableau ci-dessous :

Taille du ménage	Revenu annuel
2	0 - 73 869 \$
3	0 - 91 250 \$
4	0 - 108 631 \$
5	0 - 126 012 \$
6	0 - 143 393 \$

Remarque : les revenus changent chaque année, consultez schools.nyc.gov/enrollment/

2. Vous remplissez l'un des critères approuvés ci-dessous pour demander des services de garde :
 - Vous travaillez plus de 10 heures par semaine.
 - Vous suivez un programme éducatif ou de formation professionnelle.
 - Vous recherchez un emploi.
 - Vous vivez dans un logement temporaire.
 - Vous suivez un programme de lutte contre la violence domestique.
 - Vous recevez un traitement pour lutter contre la toxicomanie.

Programme Head Start

 **Infant & Toddler**  **3-K**  **Pré-K**

Coût : gratuit

Durée : 8 ou 10 heures

Mois : toute l'année (12 mois)

Admissibilité : remplir l'un des critères suivants.

- Votre revenu est inférieur à un certain montant, consultez le tableau ci-dessous :

Taille du ménage	Revenu annuel
2	0 - 20 440 \$
3	0 - 25 820 \$
4	0 - 31 200 \$
5	0 - 36 580 \$
6	0 - 41 960 \$

Remarque : les revenus changent chaque année, consultez schools.nyc.gov/enrollment/

- Vous inscrivez un ou une enfant qui est en placement d'accueil.
- Vous recevez l'Allocation supplémentaire de revenus (SSI).
- Vous recevez de l'aide financière de la part de l'Administration des Ressources Humaines.
- Vous recevez des prestations du Programme d'aide supplémentaire à la nutrition (SNAP).
- Vous vivez dans un logement temporaire.

Programme School Day

 **3-K**  **Pré-K**

Coût : gratuit

Durée : 6 heures et 20 minutes


Mois : de septembre à juin (10 mois)


Admissibilité : ouvert à tous

Programmes Head Start & School Day :

Les enfants sont admissibles quel que soit leur statut de citoyenneté ou d'immigration légale.

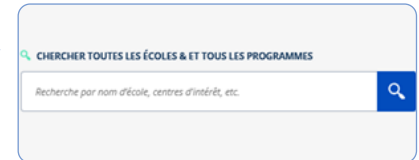
Étape 3 : confirmer s'il y a une place disponible pour votre enfant

 Pour tous les programmes, suivez les étapes ci-dessous

1. Allez sur [MySchools.nyc](https://www.myschools.nyc.gov), vous n'avez pas à vous connecter.>
2. Cliquez sur l'onglet  **Annuaire des écoles** « Annuaire des écoles ». Sélectionnez le type de programme qui vous intéresse.
3. À l'aide de la carte, saisissez le nom du programme ou recherchez les options dans le secteur qui vous intéresse en entrant un code postal. (*Remarque : vous pouvez inscrire votre enfant n'importe où, sans vous limiter à votre lieu de résidence.*)>
4. Cliquez sur le filtre **Besoin d'une place pour l'année scolaire 2024-2025 ?** « Besoin d'une place à l'école ? » et sélectionnez le(s) programme(s) qui vous intéresse(nt) (*School Day, Extended Day and Year, et/ou Head Start.*)
5. Cliquez sur le nom du prestataire pour agrandir> Présentation des coordonnées la description du programme et trouver les coordonnées.
6. Appelez le prestataire pour demander si une place est disponible. Une fois que vous avez confirmé qu'une place est disponible, demandez au prestataire...
 - de vérifier l'admissibilité de votre enfant pour le type de programme. (*Rappel : vous pouvez retrouver l'admissibilité pour chaque programme sur la page 1.*)
 - les instructions pour soumettre les documents requis.



[MySchools.nyc](https://www.myschools.nyc.gov)



 esenrollment@schools.nyc.gov

 [718-935-2009](tel:718-935-2009)

Étape 4 : inscrire son enfant dans un programme

Programme Extended Day and Year



1. Allez sur [MyCity.nyc.gov/s/ChildcareLanding](https://www.mycity.nyc.gov/s/ChildcareLanding)
2. Allez dans la section « Demander des services de garde d'enfants », et cliquez sur « Sélectionner des services de garde sous contrat »>
3. Suivez les étapes pour créer un compte sur MyCity.>
4. Complétez votre demande ! Préparez-vous à télécharger des documents indiquant votre revenu et la condition approuvée pour la demande de services de garde (consultez la page 1 de ce guide).

FAIRE UNE DEMANDE DE GARDE D'ENFANTS

Demandez une aide à la garde d'enfants en ligne dès aujourd'hui. Suivez l'état d'avancement de votre demande et consultez vos informations personnelles en un seul endroit.

[APPLIQUER MAINTENANT →](#)

Nouveaux soins sous contrat

Le ministère de l'Éducation (DOE) propose un certain nombre de programmes de garde d'enfants gratuits ou à faible coût pour les familles admissibles. Ces programmes fournissent des soins et une éducation précoces aux enfants âgés de six semaines à cinq ans dans des centres, à domicile ou à l'école, toute l'année, jusqu'à dix heures par jour. L'éligibilité dépend du revenu et des besoins de votre famille. Si vous êtes admissible et qu'il y a une place disponible, votre enfant peut commencer un programme à tout moment de l'année. Si votre programme de premier choix ne dispose pas de place, le DOE vous aidera à trouver d'autres options. Vous pouvez utiliser la carte MySchools sur <https://www.myschools.nyc/en/schools/> pour en savoir plus sur les programmes de votre quartier.

[SÉLECTIONNER LA GARDE SOUS CONTRAT](#)

Programme Head Start



1. Préparez-vous à présenter les justificatifs de votre revenu.
2. Complétez l'inscription avec le programme.

Programme School Day



1. Complétez l'inscription directement avec le programme.
2. Préparez-vous à fournir les documents suivants :
 - Justificatif de l'âge de l'enfant (*certificat de naissance, passeport, certificat de baptême*)
 - Feuilles de vaccination (*si disponibles*)
 - 2 justificatifs de domicile (*facture de consommation d'énergie, pièce d'identité délivrée par le gouvernement. Pour en savoir plus, consultez la [liste des documents à fournir pour l'inscription.](#)*)

À la recherche d'autres options ? Les coupons d'aide pour les services de garde d'enfants permettent de couvrir les frais pour des services privés de garde d'enfants et sont acceptés par des centaines de prestataires, dont des centres et des programmes à domicile. Les critères d'admissibilité pour des coupons d'aide pour les services de garde d'enfants sont les mêmes que pour le programme Extended Day. En savoir plus sur les coupons d'aide pour les services de garde d'enfants : [MyCity.nyc.gov](https://www.mycity.nyc.gov) !