


# 预防犯罪行为手册

## 人身及财产安全相关提示



# 步行

人身安全提示

我该怎么去做呢？



## 人群

请选择人群密集且照明良好的街道。在荒凉地区步行时，请结队而行。



## 营业中的商店

如果您怀疑自己被跟踪，请远离无人的街区，并走向有人的地区或是距您最近的营业中的商店。



## 护送

如果您搭乘他人的车到家，  
请让司机等到您安全地进入  
家门后再离开。



## 逃脱或叫喊

如果驾车者在您行走时打扰  
您，请向相反方向行走。如  
果您仍然被跟踪，请找到一个  
安全的地方，并大声呼救  
(如果可能的话)。



## 举报

立即拨打 911 向 NYPD  
举报盗窃或可疑活动。

**NYPD**

# 地铁和公交车

## 人身安全提示

### 我该怎么做呢？



#### 准备

提前准备好您的零钱或地铁卡。



#### 座位

坐在车厢中间的座位，远离车门，以避免手提包或项链被抢夺。



#### 行人道

在行人道上、远离路缘处等待公交车。



#### 珠宝首饰

遮盖珠宝首饰；把戒指上的宝石转向您的手掌侧。

**Off Hour Waiting Area**

## 等车

非高峰时段请在指定的候车区等车。



## 清醒

保持意识清醒，并随着人群离开。



## 坐在前部

坐在公交车的前部区域。

1234



## 乘车

非高峰时段乘坐有售票员的车。



## 步行


等待列车时站在墙壁附近。

**NYPD**

# 回家

## 人身安全提示

### 我该怎么做呢？



#### 钥匙

在您到达门口之前，准备好您的钥匙。



#### 邮箱

将您的姓名贴印在邮箱的内部，即只有邮递员可以看到的地点。如果姓名必须贴印在外部，请仅使用姓氏，例如：史密斯。



#### 门口

确保您的门口区域光线明亮。



## 前厅门

如果您住在公寓中，请随手关闭您身后的前厅门。特别是在有陌生人接近的时候。



## 陌生人

如果陌生人请求使用您的电话，请不要打开门锁，告诉他们您会帮他们打电话。不要让他/她进入您的家中。



## 访客

要求所有访客和快递人员使用门铃。



## 请拨打 911

如果遇到紧急情况，请拨打 9-1-1。等待警察到达。

# 电梯

人身安全提示

我该怎么去做呢？



## 等候

等候电梯时，如果有人让您感到不舒服，请离开大堂/走廊。



## 镜子

进入电梯前看一下电梯里的镜子。



## 借口

如果您觉得有必要给出一个借口，您可以说：“呀！我忘了取邮件。”






## 按钮

如果有人与您搭讪，请尽可能多按几个按钮，尽量让电梯停在下一层。



## 举报

立即拨打 911 向 NYPD 举报盗窃或可疑活动。



## 退出

如果进入电梯的某个人让您感到不安，请退出电梯。



## 位置

进入电梯后，请站在控制面板和电梯门之间。

# 驾车

人身安全提示

## 我该怎么做呢？



### 后备箱

将贵重物品锁在后备箱中，不要将其放在您身边的座位上。



### VISION ZERO

小心驾驶可帮助我们实现Vision Zero的目标，即无人死于车祸。



### 油箱

确保您的车保养良好，油箱至少保持半满，以避免被困。



### 手提包

请将您的手提包放在车内地板上。



### 逃脱

如果您怀疑自己被跟踪，请多转几个弯，驶向热闹的街道。如果该车辆仍在跟踪您，请前往最近的警察局、消防站或营业中的商店。

# 泊车

人身安全提示

## 我该怎么去做呢？



### 泊车

将车辆停放在光线明亮的地方，以防止受到人身攻击，并可降低车辆被盗的风险。



### 关闭

关闭所有车窗并锁上车门。



### 查看

下车前请查看一下周围的情况。



### 带走

带走贵重物品。

# ATM 取款机

人身安全提示

我该怎么去做呢？



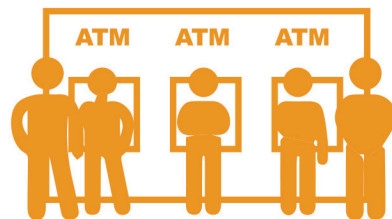
## 警惕

警惕入口附近的可疑人员。




## 镜子

使用安装在 ATM 取款机上的镜子，查看您身后的情况。



## 人群

使用光线充足，人数较多的 ATM 取款亭。



## 现金

收好您的现金，取出银行卡和收据，然后再离开 ATM 取款亭。



## 取款亭内

避免使用无门锁的取款亭或  
直接设在街边上的 ATM 取款机。



## 视线

进行存取款交易时遮挡旁  
观者的视线。



## 举报

立即拨打 911 向 NYPD 举报盗  
窃或可疑活动。



## 银行卡

您的银行卡仅可用于让自  
己进入取款亭。

**NYPD**

# 财产失窃

切勿让您的个人财产处于无人看管状态  
我该怎么去做呢？



## 钱包

不要将钱包放在容易被扒窃的裤后袋里。



## 笔记本电脑

不要让笔记本电脑处于无人看管状态——即使是一分钟。



## 车内物品

在到达目的地之前，请将物品留在车辆后备箱中。  
切勿将包裹放在车内。



## 现金和银行卡

仅携带您当天购物所需的现金数额或信用卡数量。



## 举报

立即拨打 911 向 NYPD 举报盗窃或可疑活动。



## 手机

随时保管好您的手机；在不使用手机时将其放在肉眼看不到的地方。



## 手提包

在酒吧或餐厅内，不要将您的手提包放在椅背上、凳子上或地板上。外出就餐时，将手提包放在自己腿上最安全。

**NYPD**

# 手提包/钱包

人身安全提示

## 我该怎么去做呢？




### 紧握

随身携带手提包或公文包的方式应该能够让您随时将其放手。



### 松开

如果有人试图抢夺您的坤包，请放手，特别是在该人持有武器的情况下。



### 钥匙

将您的身份证与钥匙分开携带。






## 碰撞

如果您在人群中受到推挤，请注意，这可能是扒手所为。



## 长肩带

务必将您的手提包拉上。将其紧贴身前携带或紧紧地夹在手臂下。



## 携带

始终注意您周围的环境，将您的坤包扣朝向内、紧贴您的身体携带，将夹足球一样将其夹放在您的手肘内弯曲处。



## 现金和银行卡

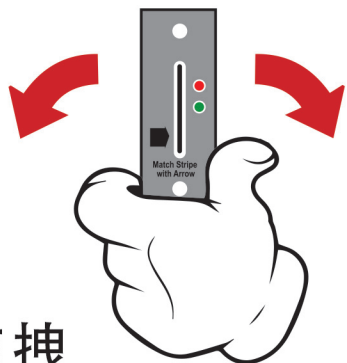
将您的钞票分开放在您的手提包/钱包和口袋中。

# ATM 侧录

## 骗局。

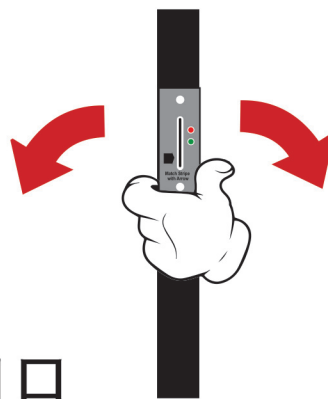
ATM “侧录”的情况是指犯罪分子将伪造的银行卡读取装置附着在位于大厅入口处真正银行卡读取装置上或 ATM 取款机上，伪造装置看起来与真正装置一样，并配备有电子记录器，借以获取您银行卡上的财务信息。犯罪分子可利用这些数据制作“克隆”卡，稍后将用于提取现金。

## 我该怎么怎么做呢？



拖拽

这些设备通常使用双面胶带粘附，并且仅需拖拽银行卡刷卡区域即可发现。



门口

侧录装置也可能会附着在 ATM 取款亭入口处的读卡器上。



## 保护

输入密码时，用另一只手遮盖键盘，以防止可能存在的隐蔽摄像头记录您的密码。



## 现金陷阱

注意“现金陷阱”的情况：犯罪分子将一个设备粘附到现金提款机上，以“套取”客户存入的金钱，并在客户离开 ATM 所在区域后将其取走。



## 举报

立即向相关金融机构举报任何侧录装置及拨打 911 向 NYPD 举报。

**NYPD**

# 骗术盗窃 骗局


犯罪分子经常针对老年受害者，并在正常工作时间（上午 9 点至下午 5 点）实施犯罪行为，这使受害者不太会多加怀疑。这些假冒人员使用虚假身份作为伪装，比如自称是公用事业公司和运输公司，以及管道公司或电气承包商的员工。惯用手法是：“有根管道破裂，我们必须检查一下漏水情况。”一旦进入室内，犯罪分子便会操控和迷惑受害者，骗走他们的贵重物品。

## 我该怎么去做呢？



### 确保安全

留在房屋内，不要打开房门。在您确认“工单”时，不要邀请任何人进入您的住宅。您应该将公用事业公司的电话号码列表存放在易于找到的位置。



### 请求出示 ID

通过探视器（窥视孔）验证来访人员的 ID。

CON ED: 800.752.6633

NATIONAL GRID (KEYSPAN): 800.930.5003

DEP/WATER: 311

PSEG LI: 800.490.0025



## 联系

联系其公司，验证该员工的真实性（可通过互联网或您的帐单信息查询到公司电话号码）。您应该将公用事业公司的电话号码列表存放在易于找到的位置。



## 举报

立即拨打 911 向 NYPD 举报盗窃或可疑活动。如果您无法确认 ID、感觉不安全或怀疑是犯罪活动，请立即拨打 911。

**NYPD**

# 车辆盗窃

## 保护好车辆安全

车辆可能会由于各种原因被盗，包括盗窃零部件、保险欺诈、克隆牌照、拖走和偷车兜风。为了防止车辆被盗和损坏，我们建议采取以下措施：

### 我该怎么做呢？



#### 锁车

务必锁好车辆。每次离开车辆时始终开启报警装置。



#### 代客泊车

不要将代客泊车的钥匙整夜留在车内。



#### 钥匙

当您离开车辆时，切勿将钥匙留在点火开关中——即使是一分钟！



## 财物

切勿将财物留在车内。零钱、购物袋、GPS、手机、笔记本电脑、平板电脑和充电线等物品均是盗贼的目标。



## 举报

请联系您当地的犯罪预防官员或访问我们的网站

[www.nyc.gov/nypd](http://www.nyc.gov/nypd)，了解有关我们提供的各种计划的更多信息。



## 注册

注册 NYPD 防盗计划，比如“车辆识别码 (VIN) 蚀刻”、“操作 ID”和“打击汽车盗窃”。



**NYPD**

# 预付费礼品卡诈骗

## 骗局

陷入预付费礼品卡电话诈骗的人们通常会损失数千美元。在接到一个声称从公用事业公司、美国国税局 (IRS) 打来的电话，要求受害人偿还债务、为被逮捕的亲属或朋友交保释金，或清偿车祸赔款之时；人们受到了失去供热、供电、可能被驱逐出境或刑事起诉等威胁。

六个典型情境：

逮捕诈骗 - 受害人的某位家庭成员已被逮捕，打电话的人冒充警官并威胁受害人使用预付费礼品卡作为保释金，否则就要将其关入监狱。

IRS 诈骗 - 打电话的人通知受害人：他们欠 IRS 的税款，必须立即用预付费礼品卡支付。

车祸欺诈 - 受害人的家庭成员发生车祸，打电话的人威胁受害人使用预付费礼品卡立即赔偿，否则将实施身体暴力。

公用事业诈骗 - 公用事业公司要求立即通过预付费礼品卡付款，否则将停电或停气。

彩票诈骗 - 打电话的人通知受害人他们赢得了彩票大奖，必须立即使用礼品卡付款来领取他们的奖金。

驱逐出境诈骗 - 受害人的家庭成员已被逮捕，打电话的人冒充移民局官员并威胁受害人使用预付费礼品卡作为保释金，否则就要将其驱逐出境。



# 我该怎么去做呢？



## 了解常识

公用事业公司和政府机构联系您的时候绝不会要求立即采用预付费礼品卡进行付款。

## 切记

请记住，任何获知预付费礼品卡号码的人都可以使用卡上的资金。



## 信息

切勿向发送电子邮件或打电话给您的人透露个人或财务信息。



## 提防陌生人

切勿将借记卡号码、信用卡号码或预付费礼品卡号码提供给您不认识的人；也不要将资金电汇给他们。



## 注意

对出于任何原因要求立即付款的打电话人持怀疑态度。

# 不要让清洁工人卷走您的财物！

## 需要他人帮忙料理家务？



### 保护隐私



将桌面上的账单、预约簿、工作文件以及您认为需要保护的任何其他文档收起来，放在抽屉里。



### 确保贵重物品安全

请将您的贵重物品（珠宝首饰、小电子设备、现金）存放在保险箱里或上锁的房间内。



### 做好调查工作

使用具有良好信誉和悠久历史的公司。

### 提出请求

如果您使用一家公司或一项服务，请每次都要求使用相同的清洁工人。



### 禁区

选择将某些房间设为服务禁区。



### 重复检查

在清洁工人离开之前和之后，一定要检查重要/贵重物品。立即向管理人员报告丢失/损坏的任何物品。



**New York City  
Police Foundation**  
Invest in a Safe City

**NYPD** Community Affairs Bureau



Follow us on Twitter at:

**@NYPDCommAffairs**



**NYPD** **news.com**

[www.NYPDnews.com](http://www.NYPDnews.com)

**CALL 1-800-577-TIPS**

NYPD

**CRIME** **stoppers**

[nypdcrimestoppers.com](http://nypdcrimestoppers.com)

**CALL 1-888-NYC-SAFE**

**CALL 1-866-SAFE-NYS**

**IF YOU SEE SOMETHING, SAY SOMETHING.**

**NYPD** NON-EMERGENCIES CALL 311



**NYPD**

纽约市警察局

[www.nyc.gov/nypd](http://www.nyc.gov/nypd)