



**Biuro Burmistrza
do spraw Imigrantów**



Co zrobić, gdy przyjaciel lub członek rodziny został zatrzymany przez ICE/służby imigracyjne

Najczęściej zadawane pytania

**Możesz potwierdzić zatrzymanie
Twojego przyjaciela lub członka rodziny,
sprawdzając to w wyszukiwarce Służby
Imigracyjnej i Celnej (Immigration and
Customs Enforcement, ICE) dostępnej
online na: locator.ice.gov**

Żeby skorzystać z wyszukiwarki, musisz znać następujące fakty o Twoim przyjacielu/członku rodziny:

- Kraj urodzenia I "numer A" **LUB**
- Kraj urodzenia, imię, nazwisko i datę urodzenia. (Uwaga: imię i nazwisko muszą być poprawnie wpisane).



PORADA: "Numer A" jest 8 lub 9-cyfrowym numerem identyfikacyjnym do znalezienia w większości dokumentów imigracyjnych. Następuje on po literze A. Może być również znaleziony na opasce na nadgarstek dawanej przy zatrzymaniu.
Przykład: A 000-000-000

Jeśli nie masz numeru A osoby, zapytaj przyjaciela lub członka rodziny o niego, kiedy odezwą się do Ciebie.



1-800-354-0365

poniedziałek - piątek, 9.00 do 18.00

**Dostępne jest tłumaczenie
w Twoim preferowanym języku.**

W celu uzyskania darmowej i poufnej pomocy prawnej w sprawach imigracyjnych, nowojorscy imigranci mogą zadzwonić na Infolinię Prawną w sprawach Imigracyjnych Biura Burmistrza do spraw Imigrantów (Mayor's Office of Immigrant Affairs, MOIA).



Zadzwoń pod 311

Powiedz "Immigration" ("Imigracja")

Dostępne są usługi tłumacza.



Prawo imigracyjne jest skomplikowane. Wystrzegaj się procederu oszustw w zakresie prawa imigracyjnego lub nieuczciwych usługodawców, którzy mogą składać fałszywe obietnice.

Pamiętaj: Notariusz publiczny, który nie jest licencjonowanym prawnikiem, nie może wypełniać lub składać formularzy imigracyjnych w Twoim imieniu. Nie powinien on również udzielać Ci porad prawnych.

**Mój przyjaciel
lub członek
rodziny został
zatrzymany przez
ICE/służby
imigracyjne. Jak
mogę go znaleźć?**



Jeśli Służba Imigracyjna i Celna (ICE)/służby imigracyjne zatrzymały Twojego przyjaciela lub członka rodziny w, lub w pobliżu Miasta Nowy Jork, proces aresztowania zostanie przeprowadzony w biurze ICE, na Manhattanie. To zazwyczaj trwa jeden dzień. Następnie osoba ta zostanie przeniesiona do ośrodka zatrzymań. Ośrodek taki będzie zazwyczaj w Nowym Jorku lub New Jersey. Czasami osoby mogą być umieszczone w ośrodku zatrzymań dla imigrantów w innych stanach. Ośrodki zatrzymań mogą się znajdować na terenie więzień lub w budynku federalnym.

Areszt

Przeprowadzenie procesu aresztowania w biurze ICE

Przeniesienie do ośrodka zatrzymań ICE

**Czy odwiedzanie
przyjaciela lub
członka rodziny
jest bezpieczne?
Jak mogę się
z nim zobaczyć
i wysłać mu
pieniądze?**





Uwaga: Jeśli obawiasz się, że temat Twojej własnej sprawy lub status imigracyjny narażą Cię przez wizytę u przyjaciela lub członka rodziny na ryzyko, *powinieneś/-naś skonsultować to z adwokatem.*

Zanim pójdziesz z wizytą:



Sprawdź wymogi ośrodka zatrzymań co do sposobu legitymowania i czy wymagany jest przegląd historii danej osoby.



Sprawdź informacje o nim, odwiedzając: www.ice.gov/detention-facilities. W celu potwierdzenia informacji konieczne jest czasami wykonanie telefonu do ośrodka.



Musisz być umieszczony/-a na liście wizyt Twojego przyjaciela lub rodziny i wolno Ci dokonywać odwiedzin tylko w określone dni i godziny wyznaczone przez obiekt.

**Jak mój przyjaciel
lub członek
rodziny może
otrzymać
adwokata?**





Rząd Stanów Zjednoczonych nie zapewnia prawników imigrantom mierzącym się z problemem deportacji.



Twój przyjaciel lub członek rodziny może otrzymać adwokata poprzez Projekt Jedności Rodzin Imigrantów Nowego Jorku (the New York Immigrant Family Unity Project, NYIFUP).



NYIFUP jest programem miejskim, który **zapewnia darmowych, wysoko wykwalifikowanych prawników dla nowojorczyków zatrzymanych przez ICE/służby imigracyjne, którzy mają sprawę w sądzie imigracyjnym.**

**Przejdź na następną stronę,
by dowiedzieć się więcej o tym
programie.**



NYIFUP przydzieli darmowego adwokata wszystkim osobom kwalifikującym się. By się kwalifikować, osoba **musi być zatrzymana i spełniać następujące wymogi:**



Rozprawa deportacyjna odbywa się w Sądzie Imigracyjnym przy Varick St. Jeśli rozprawa jest w Sądzie New Jersey, osoba musi być rezydentem Miasta Nowy Jork;



Zatrzymana osoba nie ma adwokata;



Jest to pierwsze przesłuchanie w sądzie imigracyjnym w ramach tej sprawy; oraz



Dochód na gospodarstwo domowe nie przekracza 200% Federalnego Progu Ubóstwa.

Przydzielenie adwokata może mieć miejsce wkrótce po pierwszej rozprawie głównej.



**Niektóre osoby mogą NIE
otrzymać adwokata
poprzez ten program.**

Należy wiedzieć, że ten program przydziela adwokatów osobom, które mają toczące się sprawy imigracyjne przed sędzią imigracyjnym w sądzie imigracyjnym. Program może nie zapewnić reprezentacji osobom, które mają już nakaz deportacji lub nie mają spraw w toku.



1-800-354-0365

poniedziałek-piątek, 9.00 do 18.00

**Dostępne jest tłumaczenie
w Twoim preferowanym języku**

Jeśli Twój przyjaciel lub członek rodziny nie kwalifikuje się do NYIFUP, możesz zadzwonić na **Infolinię Wsparcia Prawnego w sprawach Imigracyjnych Biura Burmistrza do spraw Imigrantów (MOIA)** by uzyskać informacje i pomoc prawną.

**Jeśli Twój przyjaciel
lub członek rodziny miał
wcześniej kontakt z
federalnymi urzędnikami
imigracyjnymi i otrzymał
nakaz deportacji lub jest on
przenoszony
z Nowego Jorku do New
Jersey, skontaktuj się
niezwłocznie z adwokatem.**

**W przypadku zaistnienia dowolnej z tych
sytuacji, możliwe jest, że Twój przyjaciel
lub członek rodziny został objęty procedurą
szybkiej deportacji i potrzebuje
natychmiastowej pomocy prawnej w zakresie
prawa imigracyjnego. Konieczne wtedy jest
uzyskanie wszystkich dokumentów związanych
z poprzednimi postępowaniami imigracyjnymi,
przez które być może przechodził.**



**Jak mam się
dowiedzieć
o dacie pierwszej
rozprawy?**



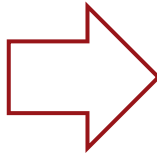


1-800-898-7180

Możesz dowiedzieć się kiedy i gdzie odbędzie się rozprawa, dzwoniąc na Infolinię Sądu Imigracyjnego (Immigration Court Information Line).


Jest to zautomatyzowany system informacyjny. Żadna osoba nie odbierze połączenia. System udziela informacji wyłącznie w języku angielskim i hiszpańskim.

**Język angielski -
wybierz 1
Język hiszpański -
wybierz 2**



**Wybierz na klawiaturze albo wypowiedz "numer A".
Automatyczny system powtórzy numer A;
Wybierz 1, by potwierdzić**

**Wybierz 1, by
potwierdzić**



Automatyczny system przeliteruje imię i nazwisko Twojego przyjaciela lub członka rodziny



Wybierz 1, by dowiedzieć się o dacie kolejnej rozprawy sądowej.



Uwaga: jeśli osoba pojawi się w systemie, ale nie ma daty jej rozprawy sądowej



**Wybierz 3,
by sprawdzić
poprzednie decyzje.**

Jeśli usłyszysz komunikat, że sąd “zasądził deportację”, oznacza to, że Twój przyjaciel lub członek rodziny nie będzie miał nowego przesłuchania.



Możesz również sprawdzić informacje sądu dostępne online, korzystając z tej strony i wpisując numer A, dostępna jest ona w języku angielskim i hiszpańskim.

<https://acis.eoir.justice.gov/en/>

**Na jak długo
osoba zostaje
zatrzymana?**



Trudno udzielić odpowiedzi na to pytanie, wszystko zależy od indywidualnego przypadku. Twój przyjaciel lub członek rodziny będzie na tak długo zatrzymany, aż jego sprawa nie zostanie zakończona lub kiedy sędzia przyzna mu kaucję.



Nie każdy otrzyma szansę wyjścia za kaucję. Podczas przesłuchania o kaucję, sędzia imigracyjny decyduje, czy osoba mogłaby być zwolniona z zatrzymania imigracyjnego jeśli ona (lub zaufana osoba którą znają) może wpłacić kaucję.



Kaucja imigracyjna to opłata na rzecz rządu Stanów Zjednoczonych w zamian za wypuszczenie zatrzymanej osoby i obietnicy wypełnienia wymogów jej zwolnienia, co może uwzględniać wymogi zarządzone przez sędziego w jej rozpatrywanej sprawie imigracyjnej.

Mogą istnieć inne sposoby, by zakwestionować zatrzymanie osoby, nawet jeśli rząd uważa, że Twój przyjaciel lub członek rodziny nie kwalifikuje się do przesłuchania w sprawie kaucji. Będzie to wymagało dokładnego zbadania sprawy przez doświadczonego prawnika.

Pomoc w uzyskaniu kaucji

Jeśli kaucja została zasądzona i nie stać Cię na nią, możesz kwalifikować się do kaucji, która zostanie przesłana (w części lub całości) przez imigranckie organizacje, które pomagają imigrantom i ich przyjaciółom lub członkom rodziny zapłacić kaucję. Oto niektóre źródła:

Fundusz Wyobrażenie Wolności (The Envision Freedom Fund)



Odwiądź ich stronę internetową, by sprawdzić, czy akceptują poręczycieli kaucji:
<https://envisionfreedom.org/get-support/#reach-out>

Fundusz Kaucji dla Czarnoskórych Imigrantów (The Black Immigrants Bail Fund)



Wyślij e-mail na:
blackimmigrantbailfund@gmail.com



Wypełnij ich formularz wniosku:
<https://docs.google.com/forms/d/e/1FAIpQLSeQjuxeG-Jl-0EZYilbp3WXf26UWQOpmunDBxmDgMNYlRIA PA/viewform>

Fundusz Wolności LGBTQ (The LGBTQ Freedom Fund)



Wyślij e-mail na info@lgbtqfund.org,



Odwiądź ich stronę: <https://www.lgbtqfund.org/>




Zadzwoń pod 786-233-8969

**Co jeszcze
powinienem/-
nam teraz zrobić?**





Jeśli Ty, lub ktoś inny, był bezpośrednim świadkiem aresztowania o charakterze imigracyjnym, **to powinna zostać sporządzona pisemna notatka o wszystkim, co się stało, kiedy Twój przyjaciel lub członek rodziny został aresztowany i zatrzymany.**



Opis wydarzenia powinien być tak szczegółowy, jak tylko jest to możliwe, **włącznie z uwzględnieniem dowodów rzeczowych i fotograficznych.**

Notatki:

www.nyc.gov/knowyourrights

Aby uzyskać najbardziej aktualne informacje,



- skieruj aparat fotograficzny w swoim telefonie na poniższy kod QR i trzymaj telefon stabilnie przez kilka sekund.
- naciśnij na pojawiające się powiadomienie, by otrzymać dostęp do informacji.

