



시장실 산하
이민자 서비스국



친구나 가족이 ICE/이민국에 구금된 후 해야할 일

자주 묻는 질문

친구나 가족이 구금되어 있는지 확인하려면
locator.ice.gov 에서 온라인 ICE 로케이터를
검색하세요.

로케이터를 이용하려면 다음과 같은 친구나 가족의 정보가
필요합니다.

- 출생 국가 및 “외국인 등록번호” 또는
- 출생 국가, 이름, 성, 및 생년월일. (유의사항: 이름의
철자가 정확해야 합니다)



TIP: “외국인 등록번호”는 대부분의 이민 서류
에서 볼 수 있는 8자리 또는 9자리의 식별 번호
입니다. 알파벳 A로 시작하며, 구금된 사람의
손목 밴드에서도 찾을 수 있습니다.
예시: A 000-000-000

친구나 가족의 외국인 등록번호를 모르는 경우
연락됐을 때 반드시 물어보세요.



1-800-354-0365

월요일-금요일, 오전 9시부터 오후 6시

여러분의 언어로 통역이 제공됩니다.

무료로 비밀이 보장되는 이민 법률 지원을 받기 위해 이민자 뉴욕시민들은 MOIA 이민 법률 지원 핫라인으로 전화할 수 있습니다.



311번으로 전화하여

“Immigration(이민)” 이라고 말씀하세요.

통역이 제공됩니다.



이민법은 복잡합니다. 이민 관련 법률 사기나 거짓 약속을 하는 사기성 서비스 제공업체에 주의하세요.

유의사항: 공인변호사가 아닌 공증인은 여러분을 대신하여 이민 양식을 작성하거나 제출할 수 없습니다. 또한 법률 자문을 제공해서도 안됩니다.

친구나 가족이
ICE/이민국에
구금되었습니다.
어떻게 찾을 수 있나요?



ICE/이민국이 뉴욕시 또는 인근에서 친구나 가족을 구금하는 경우 맨하탄에 있는 ICE 사무소에서 절차가 진행됩니다. 일반적으로 절차는 하루 정도 소요되며 이후 구금 시설로 이송됩니다. 보통 구금 시설은 뉴욕 또는 뉴저지에 있습니다. 때로는 다른 주에 있는 이민국 구금 시설에 수용될 수도 있습니다. 구금 시설은 교도소 또는 연방 시설에 있을 수도 있습니다.

체포

ICE 사무소 내
절차

ICE 구금 시설
이송


친구나 가족을
방문하는 것이 안전한
가요? 어떻게 만나고
돈을 보낼 수 있나요?





유의 사항: 본인의 소송이나 이민 신분 문제로 인해 친구나 가족을 방문하는 것이 위험하다고 생각되면 반드시 변호사와 상의하세요.

방문하기 전 해야할 일:



각 구금 시설의 신분 확인 요건 및 신원 조회 요구 여부를 확인하세요.



www.ice.gov/detention-facilities에서 구금 시설의 정보를 확인하세요. 정보 확인을 위해서 구금 시설에 직접 전화해야 할 수도 있습니다.



여러분이 친구나 가족의 면회객 목록에 반드시 등록되어 있어야 하며 시설에서 정한 특정 날짜와 시간에만 면회가 가능합니다.

친구나 가족이
변호사를 구하려면
어떻게 해야 하나요?





미국 정부는 추방을 앞둔 이민자를 위한 변호사를 제공하지 않습니다.



친구나 가족은 뉴욕 이민자 가족 통합 프로젝트 (New York Immigrant Family Unity Project , NYIFUP)를 통해 변호사를 소개받을 수 있습니다.



NYIFUP는 이민법원에 소송이 계류중인 뉴욕 시민에게 경쟁력있는 변호사를 무료로 제공하는 뉴욕시 프로그램입니다.

이 프로그램에 대해 자세히 알아보려면 다음 페이지를 확인하세요.



NYIFUP는 자격을 충족하는 사람에게 무료 변호사를
배정합니다. 자격을 갖추기 위해서는 해당인이 **구금된
상태여야 하며 다음 요건을 충족해야 합니다:**



추방 소송은 배릭 스트리트 이민법원에서
진행됩니다. 뉴저지 법원에 소송이 있는
경우 뉴욕시 거주자여야 합니다.



구금된 사람에게 변호사가 없어야 합니다.



이민법원에서 이루어지는 첫번째 심리여야
합니다. 그리고,



가구 소득이 연방 빈곤 가이드라인의 200%
미만이어야 합니다.

변호사 배정은 첫번째 사전 심리(master calendar hearing)
직후에 이루어질 수 있습니다.



일부 사람들은 이 프로그램을 통해 변호사를 선임하지 못할 수도 있습니다.

이 프로그램은 이민법원의 이민 판사에게 계류중인 소송이 있는 사람들에게 변호사를 제공하는 프로그램입니다. 이미 추방 명령을 받았거나 계류 중인 사건이 없는 사람들에게는 변호를 제공하지 않을 수도 있습니다.



1-800-354-0365

월요일-금요일, 오전 9시부터 오후 6시

여러분의 언어로 통역이 제공됩니다.

친구나 가족에게 NYIFUP 수혜 자격이 없는 경우, **MOIA 이민 법률 지원 핫라인**으로 전화하여 정보 및 법률 지원을 받을 수 있습니다.

**친구나 가족이 연방 이민국
직원과 접촉하여 추방 명령을
받은 전력이 있거나 뉴욕이나
뉴저지 외부로 이송중인 경우
즉시 변호사에게 연락하세요.**

이러한 상황이 발생하면 친구나 가족이 즉각적인 추방에 직면할 수 있고 이 경우 신속한 이민 법률 지원이 필요할 수 있습니다. 이전에 진행했던 이민 절차와 관련된 모든 서류를 확보해야 합니다.



첫 재판 기일은
어떻게 알 수 있나요?






1-800-898-7180

이민 법원 안내 전화로 연락하면 재판 기일의 날짜 및 장소를 확인할 수 있습니다.

이 번호는 자동응답 시스템입니다. 사람이 응답하지 않습니다. 이 시스템은 영어와 스페인어로만 정보를 제공합니다.


영어는 1번
스페인어는 2번을
누르세요



“외국인 등록번호”를 입력하거나
말하면 자동응답 시스템이
등록번호를 반복할 것입니다.
정보가 맞으면
1번을 눌러 확인하세요.



1번을 눌러 확인하세요.



자동응답 시스템이 친구나
가족 이름의 철자를
확인합니다.



1번을 눌러 다음 법원 심리
날짜를 확인하세요.



**주의 사항: 시스템에는 나오지만
법원 기일이 없는 경우**



**3번을 눌러 이전 결정을
확인하세요.**

법원이 “출국 명령”을 내렸다는 것은 친구나 가족에게 새로운 심리는 열리지 않는다는 뜻입니다.



다음 웹사이트에 외국인 등록번호를 입력하여
법원 정보를 조회할 수 있습니다. 정보는 영어
와 스페인어로 제공됩니다.

<https://acis.eoir.justice.gov/en/>

얼마나 오래
구금되나요?



이는 답변하기 어려운 질문이며 각 사례에 따라 달라집니다. 친구나 가족은 소송이 끝날 때까지 또는 판사가 보석 허가를 내릴 때까지 구금됩니다.



모든 이에게 보석 기회가 주어지는 것은 아닙니다. 보석 심리에서 이민국 판사는 해당인(또는 그들이 신뢰하는 사람)이 보석보증금을 납부할 수 있는 경우 이민 구금에서 석방될 수 있는지 여부를 결정합니다.



이민 보석은 구금된 사람을 석방하고 그들의 석방 요건을 이행할 것을 약속하는 대가로 미국 정부에 지불하는 것으로 계류중인 이민 소송에 대한 판사의 요구 사항을 포함할 수 있습니다.

정부에서 친구나 가족이 보석 심리를 받을 자격이 없다고 판단하더라도 이들의 구금에 이의를 제기할 다른 방법이 있을 수 있습니다. 이를 위해서는 경험이 풍부한 변호사의 면밀한 검토가 필요합니다.

보석 보증금 지원

보석이 승인되었지만 지불할 능력이 없는 경우, 이민자와 그 친구 또는 가족을 돕는 비영리 단체에서 보석금의 일부 또는 전액을 대납할 수 있습니다. 자세한 정보는 다음 웹사이트를 참조하세요:

인비전 자유 기금(The Envision Freedom Fund)



다음 웹사이트에서 보석보증인 신청을 받는지 확인하세요 : <https://envisionfreedom.org/get-support/#reach-out>

흑인 이민자 기금(The Black Immigrants Bail Fund)



blackimmigrantbailfund@gmail.com 으로 이메일을 보내세요.



<https://docs.google.com/forms/d/e/1FAIpQLSe0juxeG-Jl-0EZYilbp3WXf26UWQOpmunDBxmDgMNyIRIAPA/viewform>에서 신청 양식을 작성하세요.

성소수자 자유 기금(The LGBTQ Freedom Fund)



info@lgbtqfund.org로 이메일을 보내세요.



<https://www.lgbtqfund.org/>를 참조하세요.




786-233-8969번으로 전화하세요.

**그 밖에 무엇을
해야하나요?**





본인이나 다른 사람이 이민국 체포를 직접 목격했을 경우, 친구나 가족이 체포되어 구금되었을 때 일어난 모든 일을 기록해야 합니다.



기억할 수 있는 한 자세히 기록하고 물리적 증거 혹은 사진 증거를 수집하세요.

메모:

www.nyc.gov/knowyourrights

최신 정보를 확인하려면,



- 휴대폰의 카메라로 아래 QR 코드를 비추고 몇 초간 길게 누릅니다.
- 화면에 나타난 알림을 탭하여 정보를 열람합니다.

