



**DOSTAŁEŚ MANDAT
ZA NIEPRAWIDŁOWE
PARKOWANIE LUB
ZAREJESTROWANE
PRZEZ KAMERĘ
WYKROCZENIE?**

nyc.gov/finance

NYC
Department of Finance

I CO TERAZ?

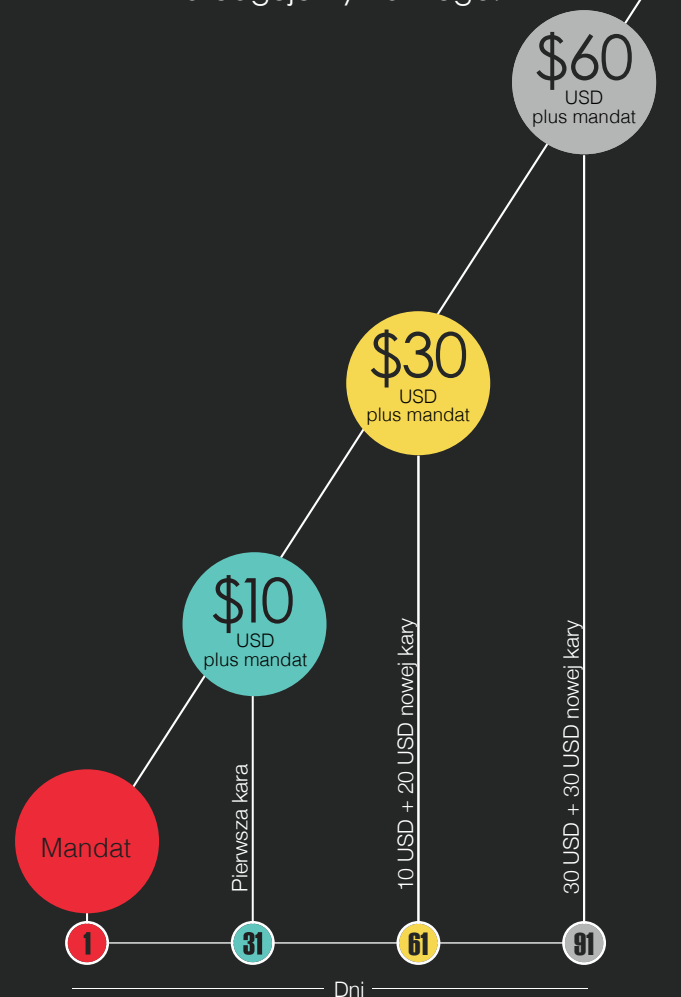
Na każdy mandat należy odpowiedzieć w ciągu 30 dni. Po tym terminie do wysokości mandatu będą dodawane kary za spóźnienia i odsetki, do czasu opłacenia lub zakwestionowania mandatu. Po dodaniu trzeciej kary istnieje ryzyko, że zostanie założona blokada na koła lub pojazd może zostać odholowany.

CO ZROBIĆ W PRZYPADKU, GDY NA KOŁA SAMOCHODU ZOSTANIE ZAŁOŻONA BLOKADA LUB ZOSTANIE ON ODHOLOWANY?

W razie założenia blokady należy postępować zgodnie z instrukcjami podanymi na powiadomieniu, które zostało pozostawione na pojeździe. Zadzwoń pod numer podany na powiadomieniu, zapłać należną kwotę, a blokada zostanie usunięta. Jeśli pojazd został odholowany można go odszukać na stronie nyc.gov/finance lub zadzwonić pod 311.

UNIKAJ KAR MOGĄ SIĘ SUMOWAĆ

Sprawdź, co się stanie z kosztem mandatu za nieprawidłowe parkowanie*, jeśli nie zareagujemy na niego.



* Po upływie 30 dni, do kar za naruszenie zarejestrowane przez kamerę, na które nie zareagowano, zostanie dodana kara w wysokości 25 USD. Mogą być również naliczane odsetki.

JAK OPŁACIĆ MANDAT



CENTRA BIZNESOWE DEPARTAMENTU FINANSÓW W NOWYM JORKU

BRONX:
3030 3rd Avenue,
2nd floor

BROOKLYN:
210 Joralemon Street

MANHATTAN:
66 John Street,
2nd floor



QUEENS:
144-06 94th Avenue,
Jamaica

STATEN ISLAND:
350 St. Marks Place

GODZINY PRACY
Od poniedziałku do piątku
od 08:30 do 16:30
(zamknięte w święta państwowe)

ZAPŁAĆ LUB ZAKWESTIONUJ MANDAT

Istnieje kilka sposobów zapłaty lub zakwestionowania mandatu. Jeśli mandat został wydrukowany maszynowo, informacje są dostępne na naszej witrynie internetowej w ciągu kilku dni. Mandaty wypisane odręcznie są dostępne na naszej witrynie internetowej w ciągu około 3 tygodni. Wprowadź informacje z mandatu lub numer tablicy rejestracyjnej, aby dowiedzieć się, ile należy zapłacić oraz czy została wszczęta procedura sądowa. W poniższej tabeli pokazano, które usługi są dostępne przy użyciu naszej strony internetowej i aplikacji mobilnej.

PORÓWNAJ	STRONA INTERNETOWA	APLIKACJA MOBILNA
		
Opłacić mandat, który już znajduje się w naszym systemie	<input checked="" type="checkbox"/>	<input checked="" type="checkbox"/>
Opłacić mandat, którego nie ma jeszcze w naszym systemie	<input checked="" type="checkbox"/>	<input checked="" type="checkbox"/>
Zakwestionuj mandat, który już znajduje się w naszym systemie	<input checked="" type="checkbox"/>	<input checked="" type="checkbox"/>
Zakwestionuj mandat, którego nie ma jeszcze w naszym systemie	<input checked="" type="checkbox"/>	<input checked="" type="checkbox"/>

JAK MOŻNA ZAKWESTIONOWAĆ MANDAT?

Mandat można zakwestionować online, poprzez aplikację mobilną, listownie lub osobiście. Prawie połowa wszystkich kwestionowanych mandatów zostaje umorzona.

- W przypadku przesyłania zdjęć znaków dotyczących parkowania należy ująć wszystkie znaki znajdujące się po stronie ulicy, po której był zaparkowany pojazd. Zdjęcia muszą obejmować cały odcinek ulicy od rogu do rogu i musi być na nich widoczna przednia i tylna część znaków. Należy dołączyć zdjęcie nazwy ulicy.
- Jeśli chcesz nas poinformować, że informacje rejestracyjne są nieprawidłowe, wyślij nam kopię rejestracji z poprawnymi informacjami.
- Wysyłając kopię pozwolenia na parkowanie, upewnij się, że pozwolenie jest odpowiednie dla miejsca, w którym pojazd był zaparkowany.

JAK ZOSTANĘ POINFORMOWANY(-A) O DECYZJI SĄDZIEGO PO ZAKWESTIONOWANIU MANDATU?

Jeśli odbyło się przesłuchanie przez Internet lub przesłuchanie drogą pocztową, decyzja zostanie wysłana pocztą. Jeśli odbyło się przesłuchanie osobiste w Centrum biznesowym Departamentu Finansów w Nowym Jorku, decyzja zostanie przekazana na miejscu. Jeśli decyzja będzie wymagała dostarczenia dodatkowych dowodów, należy postępować zgodnie z instrukcjami i podać numer swojego mandatu. W razie orzeczenia o winie przysługuje prawo do odwołania się w ciągu 30 dni.

CO TO ZNACZY, ŻE W SPRAWIE MEGO MANDATU WSZCZĘTO POSTĘPOWANIE SĄDOWE?

Jeśli mandat nie zostanie opłacony ani zakwestionowany w ciągu około 100 dni, zostanie wszczęte postępowanie sądowe. Oznacza to, że miasto podejmie kroki prawne w celu uzyskania wyroku zaoznaczonego w odniesieniu do całej kwoty, łącznie z karami i odsetkami. Imię i nazwisko osoby ukaranej mandatem zostaje wpisane do rejestru sądu powszechnego, z informacją o długu. Miasto może podjąć kroki w celu odzyskania długu, np. wystać go do agencji windykacyjnej lub zająć mienie dłużnika. Jeśli procedura sądowa dotyczy kwoty wyższej niż 350 dolarów, na pojazd może zostać założona blokada lub może on zostać odholowany. Przesłuchania w sprawie mandatu, w sprawie którego wszczęto postępowanie sądowe, można zażądać tylko wtedy, gdy od daty wszczęcia procedury nie upłynął jeszcze rok. Konieczne będzie wypełnienie formularza (dostępny na stronie nyc.gov/finance) i złożenie oficjalnego wniosku o przesłuchanie po wszczęciu procedury sądowej. Sędzia zdecyduje, czy przychylić się do wniosku. Aby sędzia przychylił się do wniosku o przesłuchanie należy przedstawić wiarygodną obronę. Należy także uzasadnić nieudzielenie odpowiedzi przed wszczęciem postępowania sądowego w sprawie mandatu.

**Więcej informacji można uzyskać
na stronie nyc.gov/finance.**

