

Как взять мазок из горла



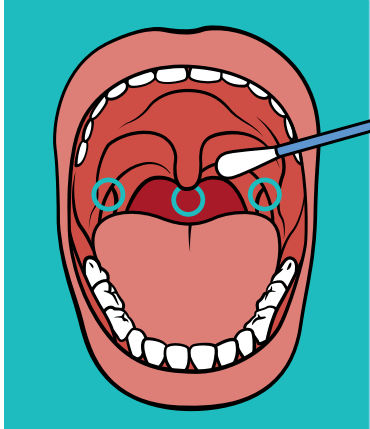
1

Вымойте руки.



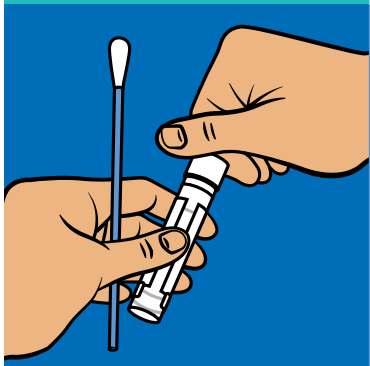
2

Откройте рот перед зеркалом и посмотрите на заднюю стенку горла.



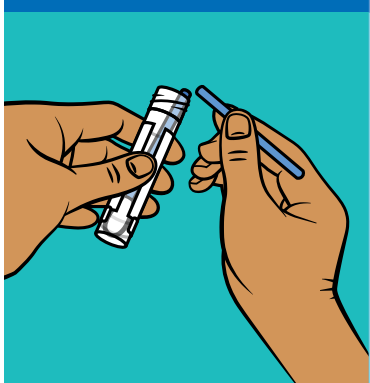
3

Аккуратно проведите тампоном по задней стенке горла. Тампоном необходимо провести в трех отмеченных кружками местах.



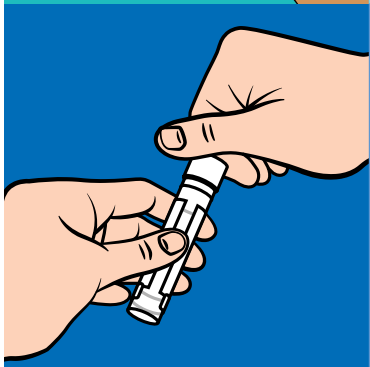
4

Откройте крышку, держа тампон в руке.



5

Опустите его в пробирку и отломайте другой конец тампона.



6

Плотно завинтите крышку.



7

Вымойте руки.

НЕ выливайте жидкость из пробирки и не разрывайте колпачок из фольги.

