

DÉPISTAGE DES infections sexuellement transmissibles

Réalisation d'un prélèvement de gorge



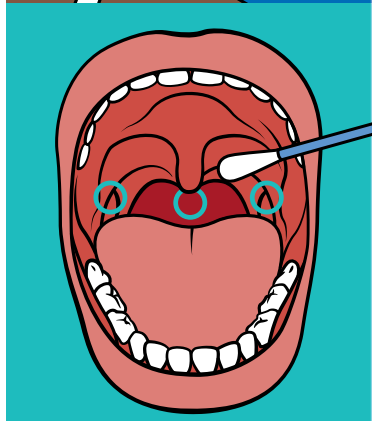
1

Lavez-vous les mains.



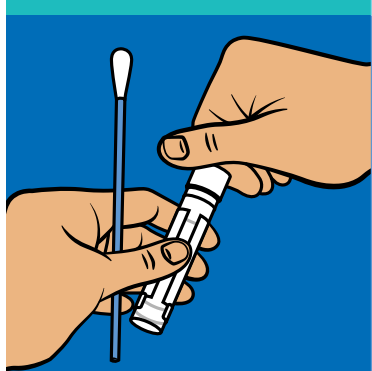
2

Ouvrez la bouche devant un miroir et regardez le fond de votre gorge.



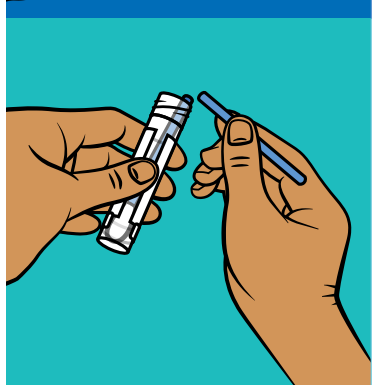
3

Frottez le fond de votre gorge en douceur au moyen de l'écouvillon. Assurez-vous de faire un prélèvement sur les trois zones entourées d'un cercle.



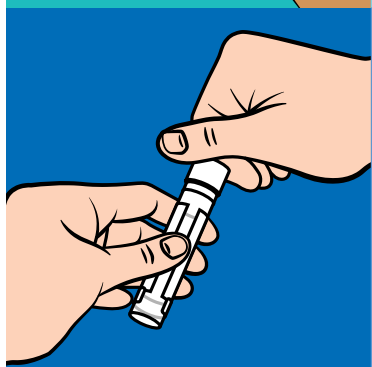
4

Sans poser l'écouvillon, dévissez le bouchon.



5

Placez l'écouvillon dans le tube et cassez-en l'extrémité.



6

Refermez le tube en vissant le bouchon à fond.



7

Lavez-vous les mains.

NE VERSEZ PAS le liquide qui se trouve à l'intérieur du tube et ne cassez pas la capsule en aluminium.

