

性傳染病檢測

如何進行喉嚨採樣



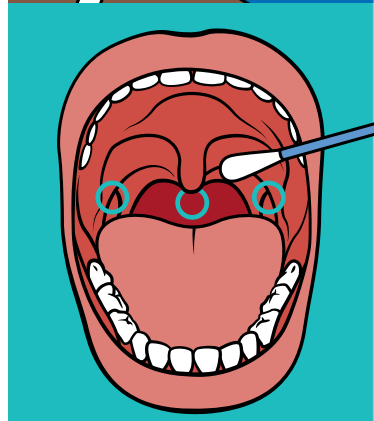
1

清洗雙手。



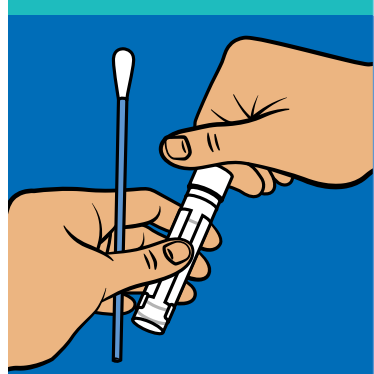
2

在鏡子前張開嘴巴，看著喉嚨後部。



3

使用棉花棒輕輕擦拭喉嚨後部。
務必擦拭到三個圈起來的區域。




4

將棉花棒拿在手中，
擰開試管蓋。



5

將棉花棒放入試管中，
然後折斷棉花棒尾端。



6

重新擰緊試管蓋。



7

清洗雙手。

切勿使試管中的液體灑
出或是弄破鋁箔蓋。

