


PRUEBA PARA DETECTAR infecciones de transmisión sexual

Cómo recolectar una muestra de sus genitales



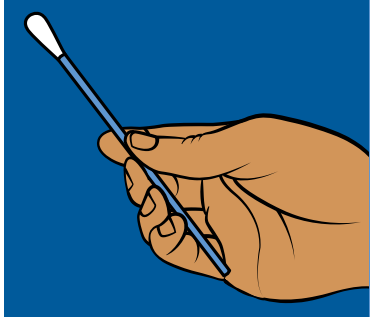
1

Lávese las manos.



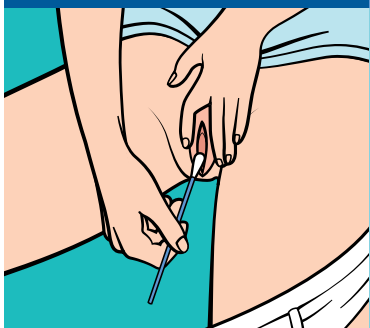
2

Póngase en una posición cómoda.



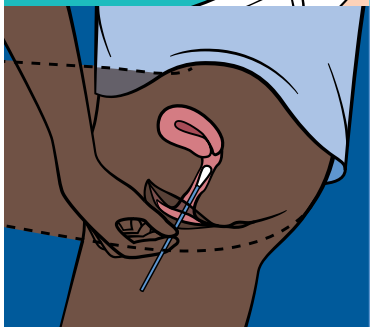
3

Sostenga el hisopo por el medio.



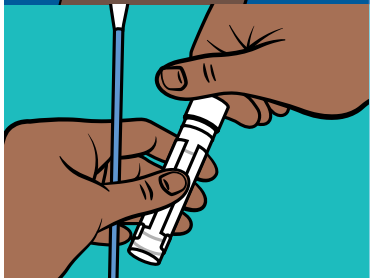
4

Separe los pliegues externos e inserte el hisopo en el conducto interno.



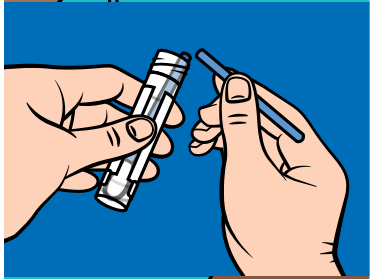
5

Gire el hisopo cinco veces en el conducto interno y retírelo.



6

Sin dejar de sostener el hisopo, desenrosque la tapa del tubo.



7

Coloque el hisopo dentro del tubo y rompa el extremo del hisopo.



8

Enrosque bien la tapa para cerrar el tubo.



9

Lávese las manos.

NO derrame el líquido del tubo ni rompa la tapa de aluminio.

