

# 性传播感染病


## 检测

### 如何进行生殖器拭子采样



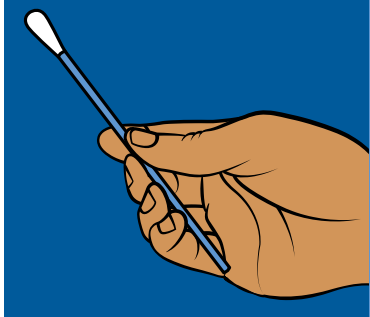
1

洗手。



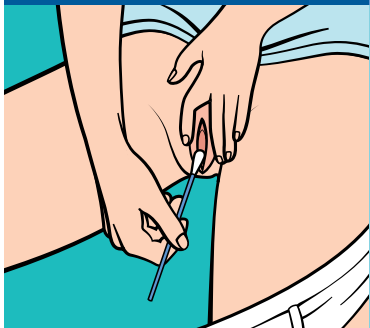
2

选择一个舒适的姿势。



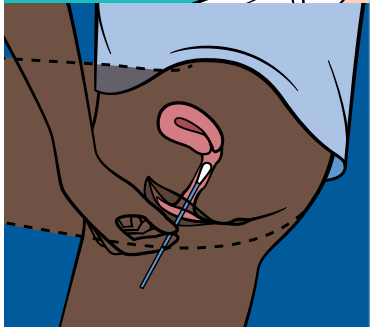
3

抓住拭子中部。



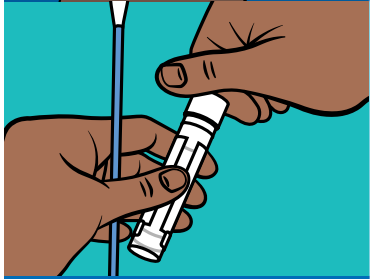
4

将外褶皱分开，然后将拭子插入生殖器内管内。



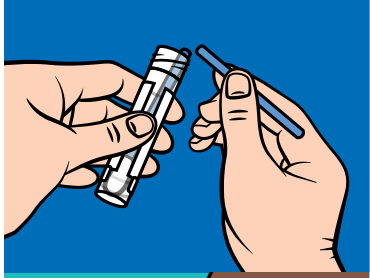
5

将插入生殖器内管的拭子转动五次，然后取出。



6

将拭子拿在手中，  
拧开试管盖。



7

把拭子放在试管中，  
并折断拭子尾部。



8

拧紧试管盖。



9

洗手。

请勿  
倒出试管中的液体  
或者弄破箔盖。

