

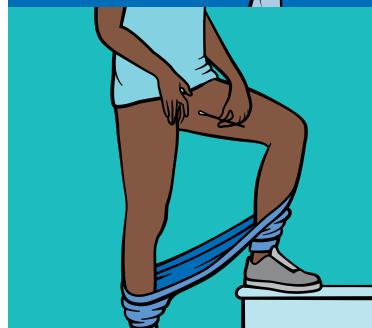
# DÉPISTAGE DES infections sexuellement transmissibles

## Utilisation de l'écouvillon pour le prélèvement génital



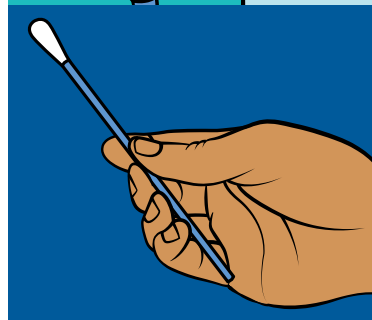
1

Lavez-vous les mains.



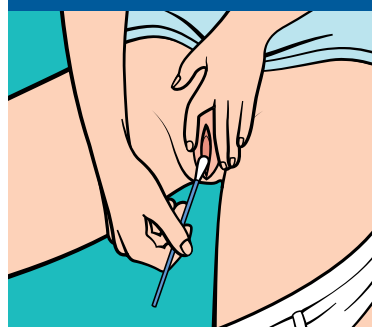
2

Trouvez une position confortable.



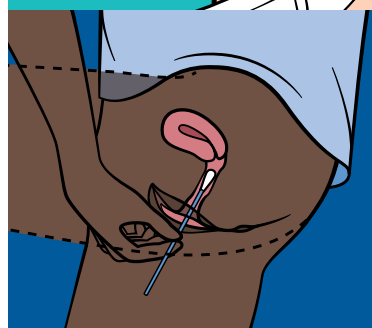
3

Tenez l'écouvillon par le milieu de la tige.



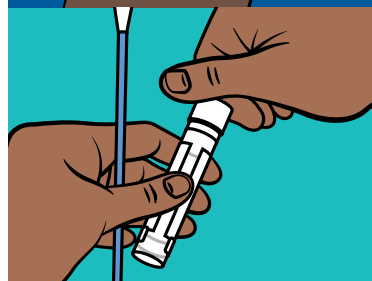
4

Écartez les lèvres externes et insérez l'écouvillon dans le canal interne.



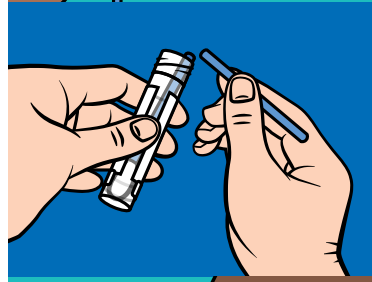
5

Faites tourner l'écouvillon cinq fois dans le canal interne et retirez-le.



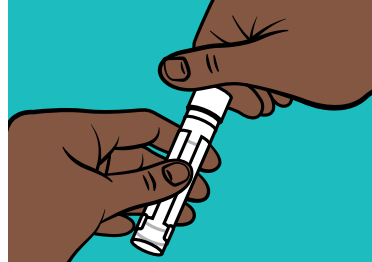
6

Sans poser l'écouvillon, dévissez le bouchon.



7

Placez l'écouvillon dans le tube et cassez-en l'extrémité.



8

Refermez le tube en vissant le bouchon à fond.



9

Lavez-vous les mains.

**NE RENVERSEZ PAS** le liquide qui se trouve à l'intérieur du tube et ne cassez pas la capsule en aluminium.

