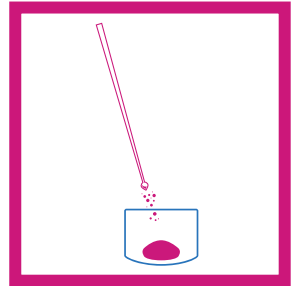


וויאזוי צו טעסטן אייערע דראגס

נוצנדיג fentanyl טעסט סטריפס

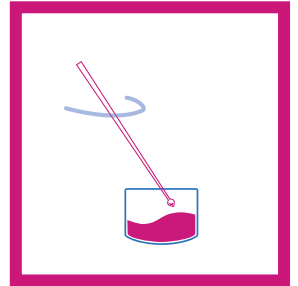
1. לייגט די דראגס וואס איר טעסט אין א קליינע, אומגענוצטע האלטער.

ווי מער דראגס איר טעסט, אלץ מער אקוראט וועט זיין אייערע רעזולטאטן.



2. לייגט צו וואסער צו אייערע דראגס און מישט עס אויס.

פאר יעדע 10 מיליגראמס (מ"ג) פון מעדיצין, לייגט צו 1 קליינע לעפל, וואס איז אייניג צו 5 מיליליטער, פון וואסער.

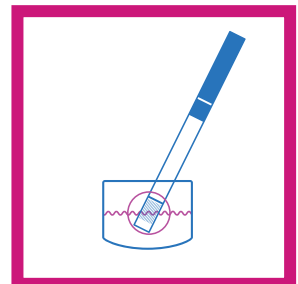


10 מייג איז גענוג צוצודעקן עיברעהעמס לינקאלן'ס האר אויף א פעני אדער אנפילן א געווענליכע מיקראסקופ.

1 טיי-לעפל האלט בערך אזויפיל ווי א דעקל פון א סאדע אדער וואסער באטל.



3. האלט די סטריפ אין די וואסער פאר 15 סעקונדעס. טינקט נישט איין די סטריפ אין די וואסער ווייטער ווי די כוואליע פארעמס.



4. נעמט ארויס דעם סטריפ פון די וואסער און לייגט עס אויף א פלאכן אויבערפלאך פאר צוויי מינוט.



5. ליינט די רעזולטאטן.



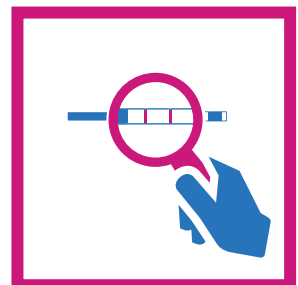
פאזיטיו טעסט: אויב איר פלאנט נישט צו נוצן fentanyl, פארמיידט אייך פון נוצן די דראגס. אויב איר נוצט יא, הויבט אן נידריג און גייט צוביסלעך.



נעגאטיווע טעסט: געדענקט, קיין שום טעסט איז 100% אקוראט און אייערע דראגס קענען נאך אלץ ענטהאלטן fentanyl.



נישט ריכטיגע טעסט: איין ליניע אויף די רעכטע זייט אדער קיין איין ליניע צייגט אז עס איז נישט א ריכטיגע טעסט. טעסט איבער אייערע דראגס.



עס איז נאך אלץ דא א ריזיקע פון אן איבער-דאזע, אפילו אויב די fentanyl איז נישט אין אייערע דראגס. נעמט שריט צו נידערן אייער ריזיקע, ווי פארמיידן אויסצומישן דראגס, פארמיידן פון נוצן דראגס אליין און אלעמאל האבן naloxone.

