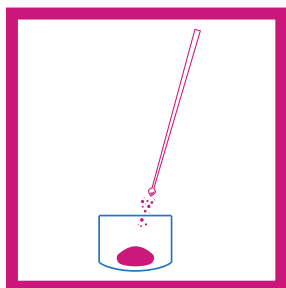
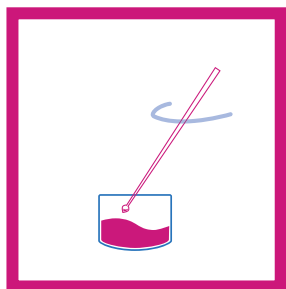


# 如何用芬太尼试纸 检测您的药物



1. 将您要检测的药物放入没用过的小容器。

检测的药物越多，检测结果越可靠。

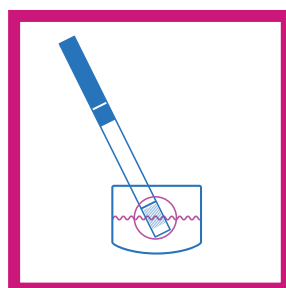


2. 在药物中加水并将两者混合。

每 10 毫克 (mg) 药物加入一茶匙（相当于 5 毫升 (ml)）水。

10 毫克的药物足以覆盖一美分硬币上 Abraham Lincoln 的头发，或者填满一个标准的微型勺。

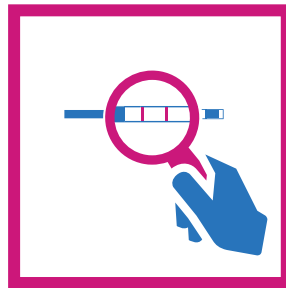
一茶匙的量约等于一瓶汽水或饮用水的瓶盖容量。



3. 将试纸浸入水中 15 秒。试纸浸入水中的部分不要超过波浪线。



4. 将试纸从水中取出，然后放在一个平坦的表面上静置两分钟。



5. 读取结果。

**阳性检测结果：**如果您不打算使用芬太尼，则请避免使用这类药物。如果需要使用，请从少量开始，慢慢增加剂量。



**阴性检测结果：**切记，没有任何检测能 100% 准确，您的药物可能仍然含有芬太尼。



**检测无效：**如果试纸右侧只出现一条线或者根本没有线，表示检测无效。应重新检测您的药物。



即使您的药物不含芬太尼，也仍然存在过量使用的风险。应采取措施降低风险，例如避免混合使用药物、避免独自使用药物，并随身携带纳洛酮。



如需更多信息，请扫描二维码或访问  
[nyc.gov/fentanyl](https://nyc.gov/fentanyl)。

**NYC**  
Health