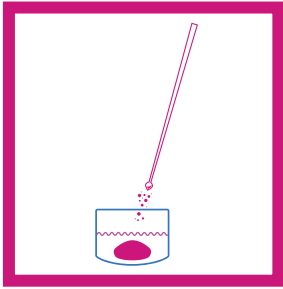


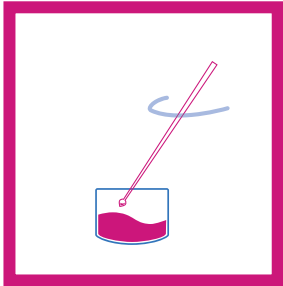
# COMMENT TESTER VOS DROGUES

## À L'AIDE DE BANDETTES-TESTS RÉACTIVES AU FENTANYL ?



1. Mettez les drogues à tester dans un petit récipient inutilisé.

Plus vous testez vos drogues, plus les résultats seront fiables.



2. Ajoutez de l'eau à vos drogues et mélangez.

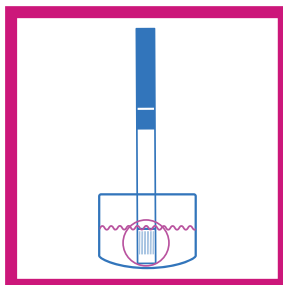
Pour 10 mg de :

- **méthamphétamine, MDMA ou ecstasy**, utilisez une cuillère à café d'eau.
- d'autres drogues, comme **l'héroïne, la cocaïne, le crack, kétamine ou les comprimés d'origine non médicale**, nécessitent une demi-cuillère à café d'eau.

Dix (10) mg suffisent à recouvrir les cheveux d'Abraham Lincoln sur un penny ou à remplir une micro-cuillère standard.



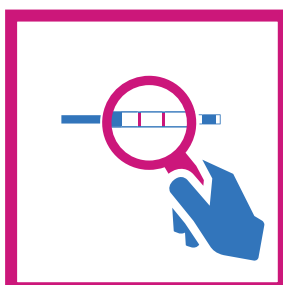
Une cuillère à café a environ la même contenance que la capsule d'une bouteille d'eau ou de soda.



3. Placez la bandelette dans l'eau pendant 15 secondes.



4. Placez la bandelette à plat et attendez deux minutes.



5. Lisez les résultats.

**Test positif** : si vous n'avez pas l'intention de consommer du fentanyl, évitez de prendre ces drogues ou commencez à une faible dose, doucement.



**Test négatif** : rappelez-vous qu'aucun test n'est précis à 100 % et que vos drogues peuvent tout de même contenir du fentanyl.



**Test non valide** : testez une nouvelle fois vos drogues.



Il existe toujours un risque de surdose, même si le fentanyl n'est pas présent dans vos drogues. Prenez des mesures pour réduire ce risque, par exemple, en évitant de mélanger les drogues, en évitant de consommer des drogues seul(e) et en ayant toujours de la naloxone.



Pour obtenir davantage d'informations, scannez le code QR ou consultez le site [nyc.gov/health/fentanyl](https://nyc.gov/health/fentanyl).