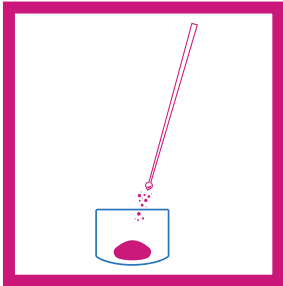
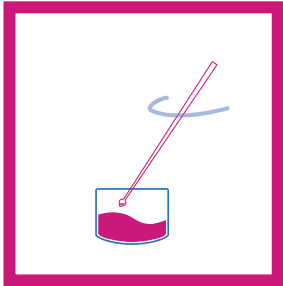


# 如何使用吩坦尼試紙 檢測您的藥物



1. 將您要檢測的藥物放入沒用過的小容器。

檢測的藥物越多，檢測結果越可靠。

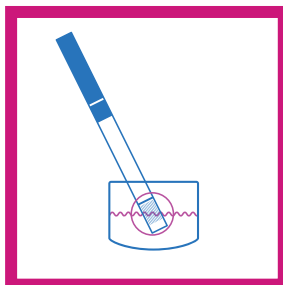


2. 在藥物中加水並將兩者混合。

每 10 毫克 (mg) 藥物加入一茶匙 (相當於 5 毫升 (ml)) 水。

10 毫克的藥物足以覆蓋一美分硬幣上 Abraham Lincoln 的頭髮，或者填滿一個標準的微型勺。

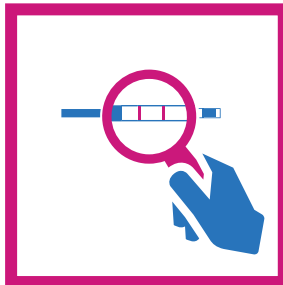
一茶匙的量約等於一瓶汽水或飲用水的瓶蓋容量。



3. 將試紙浸入水中 15 秒。試紙浸入水中的部分不要超過波浪線。



4. 將試紙從水中取出，然後放在平坦的表面上靜置兩分鐘。



5. 讀取結果。

**陽性檢測結果：**如果您不打算使用吩坦尼，則請避免使用這類藥物。如果需要，請從少量開始，慢慢增加劑量。



**陰性檢測結果：**切記，沒有任何檢測能 100% 準確，您的藥物可能仍然含有吩坦尼。



**無效檢測結果：**如果試紙右側只出現一條線或者根本沒有線，表示檢測無效。應重新檢測您的藥物。



即使您的藥物不含吩坦尼，也仍然存在過量使用的風險。應採取措施降低風險，例如避免混合使用藥物、避免獨自使用藥物，並且隨身攜帶納洛酮。



如需更多資訊，請掃描 QR 碼或造訪  
[nyc.gov/fentanyl](https://nyc.gov/fentanyl)。

**NYC**  
Health