


**Как проверить  
наркотики  
на наличие**

**фентанила  
с помощью  
тест-полосок**

# Зачем проверять наркотики на наличие фентанила?

- Фентанил — крайне сильный опиоид, применение которого повышает риск передозировки.
- Фентанил часто содержится в героине. Он также встречается в кокаине, крэке, метамфетамине, кетамине и таблетках, получаемых из немедицинских источников.
- Фентанил невозможно распознать по виду, вкусу, запаху или на ощупь.
- Знание того, содержится ли в наркотике, который вы собираетесь употребить, фентанил, может уменьшить риск передозировки.



## Что такое тест-полоски для определения наличия фентанила?

- С помощью тест-полосок можно узнать, содержит ли наркотик фентанил или нет. Однако они не показывают точное количество этого вещества или степень его действия.
- При правильном использовании тест-полосок и сочетании их с другими практиками можно предотвратить передозировку.



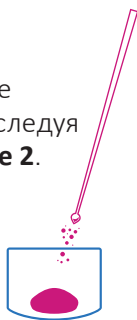
# Как проверить наркотики на наличие фентанила?

Ниже перечислено три варианта проверки. Используйте наиболее подходящий для вас.

## Шаг 1. Выберите способ проверки.

### Вариант 1

- Растворите все наркотики, которые собираетесь употреблять, в воде, следуя инструкциям, приведенным в **шаге 2**.
  - Это наиболее точный способ тестирования, поскольку фентанил не всегда равномерно распределен в наркотическом веществе. Если этот способ тестирования вам не подходит, попробуйте **варианты 2** или **3**.
  - Проверив наркотики таким способом, их можно выпить, вдохнуть с помощью назального спрея или можно подождать, пока испарится вода, а затем употреблять.



### Вариант 2

- Мелко раскрошите наркотики на чистой поверхности.
- Поместите измельченные наркотики в маленький полиэтиленовый пакет, а затем потрясите пакет, чтобы вещество покрывало внутреннюю поверхность пакета.
- Высыпьте наркотики из пакета и отложите их в сторону. Внутри пакета должно остаться немного наркотиков.
- Добавьте воду в пакет, следуя инструкциям, приведенным в **шаге 2**.



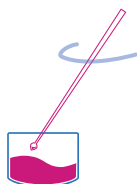
## Вариант 3

- Поместите 10 мг наркотика (примерная площадь прически Авраама Линкольна на монете номиналом в 1 цент) в чистую, сухую емкость.
- Если вы не можете проверить 10 мг наркотика, поместите в чистую, сухую емкость хотя бы несколько кристаллов.
- Добавьте воду в емкость, следуя инструкциям, приведенным в **шаге 2**.



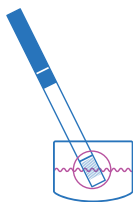
### Шаг 2. Добавьте воду.

- Налейте воду и перемешайте с наркотиками.
  - На каждые 10 мг наркотиков добавляйте 1 чайную ложку (5 мл) воды.
  - Если вы проверяете остаток в полиэтиленовом пакете как описано в варианте 2, используйте 1 чайную ложку (или 5 мл) воды, как если бы там было 10 мг наркотиков.



### Шаг 3. Воспользуйтесь тест-полоской.

- Опустите конец тест-полоски, отмеченный волнами, в воду. Погружайте полоску в воду так, чтобы вода не находилась выше волнистых линий.
- Дайте полоске впитать воду в течение 15 секунд.
- Выньте полоску из воды и положите ее на ровную поверхность на две минуты.
- Определите результат.



## Советы по проверке наркотиков:

- Полоски предназначены для одноразового использования.
- Мелко крошите таблетки и тщательно перемешивайте их с водой. При желании можно проверить только часть таблетки. Для этого разломите ее пополам и возьмите необходимое количество из середины.

## Что означают результаты?



- **Положительный результат.** В веществе найден фентанил или подобный синтетический опиоид. Если вы не планируете употреблять фентанил или опиоиды, откажитесь от употребления этого наркотика или см. раздел «Как еще можно уменьшить риск передозировки?» на обратной стороне этого буклета.



- **Отрицательный.** Фентанила или подобного синтетического опиоида в веществе не найдено. Помните, что проверка не является 100 % гарантией того, что в наркотике нет фентанила или подобного синтетического опиоида.



- **Недействительный результат.** Одна линия справа или полное отсутствие линий указывают на то, что результат теста недостоверный. По возможности проведите проверку повторно, используя новую полоску.

# Как еще можно уменьшить риск передозировки?

- Употребляйте наркотики вместе с другими людьми по очереди.
- Приобретите налоксон — безопасный и простой в использовании лекарственный препарат, способный нейтрализовать последствия передозировки опиоидами. Позвоните по номеру **311**, чтобы узнать, где можно бесплатно получить налоксон.
- Перед приемом наркотиков позаботьтесь о том, чтобы кто-нибудь проверял ваше состояние.
- Употребляйте медленно и в небольших количествах.
- Не смешивайте наркотические вещества.



Чтобы получить дополнительную информацию, отсканируйте QR-код или посетите веб-сайт [nyc.gov/fentanyl](https://nyc.gov/fentanyl).