


펜타닐 테스트  
스틱 사용 하여

약물을  
검사하는 방법

# 사용 약물에 펜타닐 함유 여부 검사를 하는 이유는 무엇입니까?

- 펜타닐은 과다 복용의 위험을 증가시키는 강력한 오피오이드계 마약성 진통제입니다.
- 헤로인에서 흔히 펜타닐이 발견됩니다. 펜타닐은 파우더와 크랙 코카인, 메스암페타민, 케타민, 그리고 비의료용 알약에서도 발견된 바 있습니다.
- 펜타닐은 시각, 미각, 후각 또는 촉각으로 검출할 수 없습니다.
- 사용 예정인 약물이 펜타닐을 함유하는지 검사하여 과다 복용의 위험을 낮출 수 있습니다.



## 펜타닐 테스트 스트립이란 무엇입니까?

- 테스트 스트립으로 약품에 펜타닐이 함유되어 있는지 여부는 알 수 있지만 펜타닐 함유량과 강도에 대해서는 알 수 없습니다.
- 테스트 스트립을 올바르게 사용하면 기타 위험을 감소시키고 과다 복용을 방지할 수 있습니다.



# 사용 약물의 펜타닐 함유 여부 검사 방법은 무엇입니까?

사용 약물의 펜타닐 함유 여부를 검사하는 방법에는 3가지가 있습니다. 자신에게 가장 적합한 옵션을 선택하십시오.

## 1 단계: 옵션을 선택하십시오.

### 옵션 1

- **2 단계** 지침에 따라 사용 예정인 약물을 모두 물에 녹입니다.
  - 펜타닐이 항상 균일하게 혼합되어 있지는 않기 때문에 이 방법이 약물을 검사하는 가장 정확한 방법입니다. 이 방법으로 약물을 검사할 수 없다면, **옵션 2** 또는 **3**을 시도해보십시오.
  - 이 방법으로 약물을 검사한 후에는 해당 약물을 복용하거나 깨끗한 비강 스프레이 장치를 사용하여 흡입하거나, 물이 증발할 때까지 기다렸다가 사용할 수 있습니다.



### 옵션 2

- 깨끗한 표면 위에서 사용 약물을 잘게 부숩니다.
- 분쇄된 약물을 작은 비닐백에 넣고 흔들어서 비닐백 내부를 덮으십시오.
- 비닐백에서 약물을 쏟아 내어 옆으로 치워 둡니다. 비닐백에는 소량의 약물 잔류물이 남아 있어야 합니다.
- **2 단계** 지침에 따라 비닐백에 물을 추가합니다.



## 옵션 3

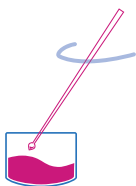
- 약물 10밀리그램(mg) (1센트 동전에 그려진 에이브러햄 링컨의 머리카락을 뒤덮을 정도)을 깨끗한 물기 없는 용기에 넣습니다.



- 약물 10mg을 검사할 수 없다면, 최소한 깨끗한 물기 없는 용기에 알갱이를 소량 넣으십시오.
- **2 단계** 지침에 따라 용기에 물을 추가합니다.

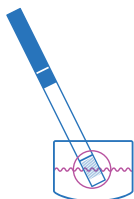
### 2 단계: 물을 추가합니다.

- 약물에 물을 추가하고 완전히 섞습니다.
  - 약물 10mg당 1티스푼(5밀리리터(ml))의 물을 첨가하십시오.
  - 옵션 2에서 설명된 대로 비닐백의 잔여물을 검사하는 경우, 약물 10mg이 있는 것처럼 1티스푼 또는 5ml의 물을 사용하십시오.



### 3 단계: 테스트 스트립을 사용합니다.


- 물결 모양 면을 아래로 향하게 테스트 스트립을 물에 넣습니다. 물결 선을 넘어서 테스트 스트립을 물에 담그지 마십시오.
- 15초 동안 스트립에 물을 흡수시킵니다.
- 스트립을 물에서 꺼내 2분 동안 평평한 표면 위에 놓습니다.
- 결과를 판독합니다.






## 약물 검사를 위한 팁:

- 테스트 스트립을 두 번 이상 재사용하지 마십시오.
- 알약과 정제를 잘게 부수고, 분말에 물을 추가하여 완전히 섞습니다. 알약을 통째로 검사하고 싶지 않다면, 반으로 쪼개어 가운데 부분을 검사하십시오.

## 검사 결과는 무엇을 의미합니까?

- 
- **양성 결과:** 귀하의 약물에서 펜타닐 또는 유사한 합성 오피오이드가 검출되었습니다. 펜타닐이나 오피오이드를 사용할 계획이 없다면, 약물 사용을 피하거나 이 브로셔 뒷면의 “과다 복용의 위험을 낮추기 위해 그 밖에 할 수 있는 일은 무엇입니까” 섹션을 참조하십시오.

- 
- **음성 결과:** 펜타닐 또는 유사 합성 오피오이드가 약물에서 검출되지 않았습니다. 100% 정확한 검사는 없으며 사용 약품에 펜타닐이나 유사 합성 오피오이드가 여전히 함유되어 있을 수도 있음을 기억하십시오.

- 
- 
- **유효하지 않은 검사:** 오른쪽에 한 줄만 있거나 아예 선이 없는 경우는 유효하지 않은 검사를 나타냅니다. 가능하면, 새 스트립을 사용하여 귀하의 약물을 다시 검사하십시오.

# 과다 복용의 위험을 낮추기 위해 그 밖에 할 수 있는 일은 무엇입니까?

- 약물 사용을 피할 수 없다면 다른 사람들과 함께 약품을 사용하고 이들과 교대로 사용하십시오.
- 날록손은 안전하고 사용하기 쉬운 약물로, 오피오이드 과다 투여의 효과를 중화시킬 수 있습니다. **311** 번으로 전화하여 날록손을 무료로 구할 수 있는 곳을 알아보십시오.
- 약품을 사용하기 전에 믿을만한 사람에게 여러분의 안부를 정기적으로 확인하도록 부탁드립니다.
- 천천히 소량을 복용하십시오.
- 약품이 섞이지 않도록 하십시오.



자세한 정보를 보시려면,  
QR 코드를 스캔하거나  
**nyc.gov/fentanyl**  
를 방문하십시오.