




اعبر من هنا

دفتر التمرينات الخاص بالطالب



أعزاءنا أولياء الأمور ومقدمي الرعاية،

كل يوم ينتقل أكثر من مليون طفل ذهابًا وإيابًا من وإلى المدارس الحكومية في مدينة نيويورك-بالإضافة إلى المكتبات وبرامج ما بعد المدرسة والرياضات والفنون والأنشطة-وكل ما يخطر ببالكم! اعبر من هنا مصمم لمساعدة الأطفال الذين يتقدمون في العمر (طلاب الصف 4 إلى 6) على حماية أنفسهم في البيئة المرورية.

تعمل مدينة نيويورك بجد بمقتضى مشروع Vision Zero لمواجهة السبب الأساسي للإصابة الخطيرة والوفاة: الخيارات الخطيرة للسائقين. هذا هو السبب أو عامل مساهم في 70 بالمائة من الاصطدامات. لا يمكنكم توقع ماذا سيفعل السائقون، لكن يمكن أن تساعد بعض الإجراءات الوقائية البسيطة في حماية أطفالكم. اليوم، قاموا بالاطلاع على المواقع الأكثر شيوعًا التي يُصاب فيها الأطفال في مدينة نيويورك:

- ✓ المركبات المنعطفة عند التقاطعات
- ✓ العبور عبور الشارع من مناطق غير التقاطعات
- ✓ العبور من عند التقاطعات التي تحتوي على إشارة وقوف

لقد دعوناهم لمراقبة الشوارع الموجودة حول منازلهم لرؤية أشخاص يتصرفون بشكل صحيح. يُرجى استغراق بعض الوقت في فعل ذلك معهم لمساعدتهم على ترسيخ هذه العادات الآمنة.


وأخيرًا، لقد دعونا الطلاب للمشاركة في جعل الشوارع أكثر أمانًا. وكما يشير اعبر من هنا "كل شخص في الشارع يستحق الاحترام." أنت مدعو للمشاركة في حوار جارٍ فيما يتعلق بمشروع Vision Zero. قم بزيارة nyc.gov/visionzero للمزيد من المعلومات والأحداث حيث يمكنك مشاركة مخاوفك، وبالأخص في المنطقة حول مدرسة طفلك.

الفريق التعليمي لمشروع Vision Zero
New York City Department of Transportation
The New York City Department of Education

المشهد 1

كيف تعبر عندما توجد إشارة؟

ما الذي ينبغي عليك فعله لحماية نفسك؟ أشر على الصورة بعلامات X وأسهم. على سبيل المثال، ضع علامة X في المكان الذي ينبغي على المشاة التوقف فيه قبل العبور.




ما هو الخطأ الذي حدث؟ هل يمكنك تصحيحه؟

ضع علامة! ✓

أدرج قائمة بالخطوات التي يمكنك من خلالها عبور الشارع بأمان.

	<input type="checkbox"/>
	<input type="checkbox"/>
	<input type="checkbox"/>
	<input type="checkbox"/>
	<input type="checkbox"/>

كيف يمكنك التأكد من أن الطريق خالٍ؟
أشّر على الصورة بعلامات X وأسهم كما يظهر في الفيديو.



ما هو الشيء المختلف
الذي كنت لتفعله؟

ضع علامة! ✓

أدرج النصائح التي يمكنك من خلالها عبور الشارع بأمان.

_____	<input type="checkbox"/>
_____	<input type="checkbox"/>
_____	<input type="checkbox"/>
_____	<input type="checkbox"/>
_____	<input type="checkbox"/>

المشهد 3 كيف تعبر عند إشارة الوقوف؟

كيف يمكنك التأكد من أن السائقين يرونك؟
أشّر على الصورة بعلامات X وأسهم كما يظهر في الفيديو.



كيف يمكنك فحص
الشارع؟

ضع علامة! ✓

أدرج النصائح يمكنك من خلالها عبور الشارع بأمان.

شاهدته مرة أخرى على:
youtu.be/YawXV1AUXig

اعبر منها

كلمات الأغنية

Everybody on the street deserves respect
So before you use the street you gotta check, check
Everybody on the street deserves respect
So before you use the street you gotta check, check

كل شخص في الشارع يستحق الاحترام
لذا قبل استخدام الطريق ينبغي أن تتحقق منه
كل شخص في الشارع يستحق الاحترام
لذا قبل استخدام الطريق ينبغي أن تتحقق منه

Put your phones and games away
Look for cars that are turning your way (check)
Open your ears, listen to those sounds
In the street keep looking around

اترك هواتفك وألعابك
راقب السيارات التي تتعطف نحو طريقك (تحقق)
افتح أذنيك واسمع تلك الأصوات
في الشارع استمر في النظر إلى ما هو حولك

Before you walk through the cars
Did you look right and left?
Let the driver know you're there
Only cross when the street's clear

قبل أن تسير بين السيارات
هل نظرت إلى اليمين واليسار؟
اجعل السائق يعرف أنك هناك
اعبر فقط عندما يكون الشارع خاليًا

Stop at the curb before you hit those streets
Make sure the driver's and your eyes meet
If you not sure just give a wave
Wear bright clothes all through the day

توقف عند حافة الطريق قبل أن تعبر تلك الشوارع
تأكد من أن عيني السائق وعينيك تلاقت
إذا لم تكن متأكدًا فقط لوح بيدك
ارتد ملابس فاتحة خلال اليوم كله

Everybody on the street deserves respect
So before you use the street you gotta check, check
Everybody on the street deserves respect
So before you use the street you gotta check, check

كل شخص في الشارع يستحق الاحترام
لذا قبل استخدام الطريق ينبغي أن تتحقق منه
كل شخص في الشارع يستحق الاحترام
لذا قبل استخدام الطريق ينبغي أن تتحقق منه









ما الأشياء الصحيحة التي حدثت؟ اعبر من هنا

أنت تعرف أنه "قبل أن تستخدم الشارع، عليك أن تتحقق". هل يعرف الأشخاص الآخرون هذا؟ لمدة أسبوع واحد، تتبع الأشياء الصحيحة التي يفعلها أشخاص آخرون عند عبور الشارع. تتبع أسلوبك في ذلك، أيضاً.

ضع علامة في المربع لكل يوم رأيت فيه شخصاً يفعل شيئاً صحيحاً.

أضف علامة أخرى لكل يوم عبرت فيه بأمان.

السبت	الجمعة	الخميس	الأربعاء	الثلاثاء	الاثنين	الأحد	أنا / الآخرون
							 <p>توقف عند حافة الطريق ونظر قبل العبور</p>
							<p>LOOK!</p> <p>تأكد من أن الشارع كان خالياً من المركبات قبل العبور</p>
							 <p>راقب السيارات المنعطفة</p>
							 <p>ترك الهواتف ومصادر الإلهاء الأخرى</p>
							 <p>أجرى تواصلًا بصرياً مع السائقين</p>
							 <p>ارتدى خوذة عند قيادة دراجة أو سكوتر أو لوح تزلج</p>
							 <p>كان مرئياً بواسطة السائقين</p>



كل شخص في الشارع يستحق الاحترام

