

¿A qué se parece el permiso?

Este permiso es una tarjeta rectangular y se pueden incluir hasta 3 matrículas en éste.

¿Dónde pongo el permiso?

Coloque el permiso **a plena vista** en la consola por el lado del conductor.

¿Dónde me puedo estacionar con mi permiso?

El permiso permite estacionarse:

- **5 horas** en las zonas con letreros "No Estacionar", junto a una casa de oración;
- **4 horas** junto a una funeraria;
- **3 horas** en un hospital/institución médica.

¿Qué sucede si me emiten una citación por error?

Puede presentarse a un Centro de Ayuda de operaciones de infracciones de estacionamiento para una audiencia y presentar la citación, su permiso válido y una declaración oral en su defensa. También puede enviar por correo la citación, una copia de su permiso y una declaración de defensa por escrito a:

New York City Department of Finance
Parking Violations Operations
66 John Street, 3rd Floor
New York, NY 10038

¿Por cuánto tiempo es válido el permiso?

El permiso es válido por un año, a partir de la fecha en que se emitió.

¿Cómo puedo renovar mi permiso?

Alrededor de 60 días antes de que su permiso venza, recibirá una carta de renovación. Siga las instrucciones en la carta. Envíe los materiales de renovación con una copia de el registro actual y la tarjeta de seguro para cada vehículo listado en el permiso.

¿Qué sucede si se roba o extravía el permiso?

El tenedor del permiso debe:

- Ir al precinto de policía local en donde ocurrió el incidente y presentar un informe.
- El precinto completará la "boleta de información de incidente de la policía"
- Llámenos al 718-433-3100 para obtener un formulario de "robo o extravío". Envíe el formulario completado con una copia de la "Boleta de información del incidente de la policía"

¿Qué sucede si deseo agregar o cambiar los vehículos en mi permiso?

Envíe una solicitud por escrito en membrete oficial con una copia del registro del vehículo y de la tarjeta de seguro de cada vehículo, junto con el permiso original a:

New York City Department of Transportation
Authorized Parking and Permits Division
Clergy Parking Unit
28-11 Queens Plaza North, 8th Floor
Long Island City, NY 11101-4008

Si tiene alguna pregunta, por favor llame al **718-433-3100**, o puede visitar la página Web en **www.nyc.gov/dot/permits**



Michael R. Bloomberg
Mayor



Janette Sadik-Khan
Commissioner



Impreso en papel 50%reciclado con un 25%de fibra antes consumida.

Actualizado 2/2011



DIVISIÓN DE
ESTACIONAMIENTO
AUTORIZADO Y
PERMISOS DE NYCDOT

El programa de permiso de estacionamiento del clero está diseñado para permitir que el clérigo elegible se estacione en áreas de "No estacionar", junto a sus casas de oraciones, funerarias y hospitales cuando estén llevando a cabo labores ministeriales.

¿Quién es elegible?

Usted es elegible para un permiso de Clero si trabaja un promedio de al menos 20 horas por semana presidiendo u oficiando servicios de una corporación religiosa o asociación de cualquier culto.

¿Qué tipo de vehículo puede usarse con el permiso de clero?

Los miembros del clero, corporación religiosa o asociación pueden incluir en el permiso un vehículo de pasajeros del que sean dueños, registren o arrienden. El vehículo de pasajero debe estar equipado para transportar un máximo de 15 personas, incluyendo el conductor. Y el vehículo debe usarse solamente para realizar labores ministeriales en su casa de oraciones, hospital o funeraria.

¿Qué es una casa de oraciones?

Una casa de oraciones es un edificio que los miembros usan como un lugar de reunión para orar y que ha sido clasificado por el Departamento de Edificios de la Ciudad de Nueva York como Grupo de Ocupación F-1(b).

¿Cómo presento una solicitud?

Puede obtener una solicitud en el sitio Web de DOT en www.nyc.gov/dot o puede llamar al Servicio al Cliente de Permisos y estacionamiento autorizado, del Departamento de Transporte de la ciudad de Nueva York al 718-433-3100 o llame al 311 para pedir una solicitud.

La organización religiosa debe completar la solicitud a nombre del clérigo y presentar una copia de cada uno de los siguientes documentos.

... Declaración notariada por el clérigo que trabaja un promedio de al menos 20 horas por semana, en representación de una corporación o asociación religiosa

más

... Un Certificado de Incorporación del Estado de Nueva York o carta del Servicio de Impuestos Internos (IRS) del Departamento del Tesoro, certificando que la casa de oraciones está exenta de impuestos según la Sección 501(c)(3)

más

... Título de dominio de la propiedad o arriendo mostrando que la corporación religiosa usa la propiedad para orar, o una declaración notariada del dueño de la propiedad que la corporación religiosa Tiene permiso de él para usar el lugar como casa de oración.

más

... Certificado de Ocupación clasificando a la propiedad como grupo F-1(b) según el Código de Construcción de la ciudad de Nueva York o, para las propiedades construidas antes de 1938, una carta notariada en membrete oficial indicando el bloque y números de lote y el año de construcción

más

... Tarjeta de registro del vehículo de pasajeros al día o un contrato de arriendo de largo plazo para cada vehículo que será cubierto por el permiso.

más

...Prueba de situación de clérigo de todo el clero al que se le asignará el permiso. Provea una copia del certificado de ordenación con una traducción notariada si el certificado no está en inglés.

más

... Tarjeta de seguro al día de cada vehículo que será cubierto por el permiso.

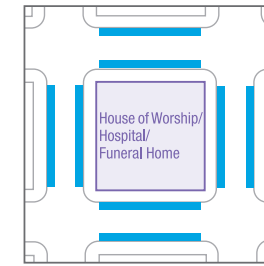
¿Cuánto tiempo toma recibir el permiso?

Después que el DOT haya revisado su solicitud y los documentos, debería recibir un permiso dentro de 10 días hábiles. Antes de solicitar su permiso, debe resolver cualquier citación pendiente con Parking Violations [Infracciones de estacionamiento] del Departamento de Finanzas de la ciudad de Nueva York.

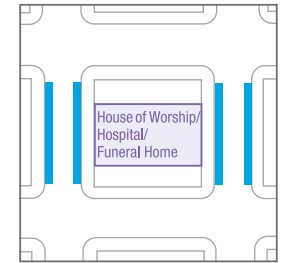
¿Cuántos permisos se emiten?

Se emite un permiso a la organización con hasta 3 matrículas de vehículos incluidas en éste.

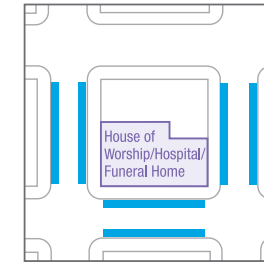
Estacionamiento autorizado para el clero



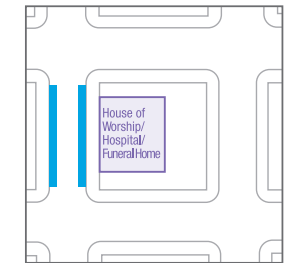
Ocupa todo el perímetro de la cuadrícula



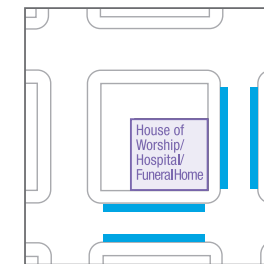
Ocupa el medio de la cuadrícula



Ocupa parte de la cuadrícula



Ocupa parte del medio de la cuadrícula



Ocupa la esquina de la cuadrícula

